

УДК 338

Ваганова О.В., к.э.н., доцент

Белгородский государственный университет

**АНАЛИЗ ПОСТУПЛЕНИЯ ИНВЕСТИЦИЙ В РЕГИОНАЛЬНУЮ
ЭКОНОМИКУ (на примере Белгородской области)**

Из проведенного анализа поступления инвестиций в экономику Белгородской области можно сделать следующий вывод, что основными источниками инвестиций являются привлеченные средства, основу которых составляют средства бюджетов всех уровней. Это хорошая тенденция, но в то же время мы наблюдаем недостаточное поступление в регион иностранных инвестиций.

Инвестиции играют существенную роль в функционировании и развитии экономики. В течение последних четырех лет в Белгородской области происходит активизация инвестиционной деятельности. И в 2007 году наблюдалось сохранение инвестиционной активности на фоне улучшения финансового состояния предприятий и организаций (сальдированный финансовый результат увеличился на 41,7%), увеличения индекса промышленного производства (на 9,5%), увеличения объема работ, выполненных по виду деятельности «строительство» (на 40,3%). Прирост объема инвестиций в основной капитал составил 24,2%. Объем поступившего иностранного капитала составил 536,9 млн. долларов США, что в 6,4 раза превышает объем 2006 года.

Правовые отношения в сфере инвестиционной деятельности регулируются законом от 13.03.2000 года № 92 «Об инвестициях в Белгородской области». Закон направлен на развитие инвестиционной деятельности на территории области, создание режима наибольшего благоприятствования для инвесторов, предполагает льготы, гарантии и защиту инвестиций. Иностранные и российские инвесторы имеют равные права на осуществление инвестиционной деятельности.

Банки и кредитные организации, предоставляющие кредиты на инвестиционные проекты по ставке не выше ставки рефинансирования Центрального банка России освобождаются от уплаты налога на прибыль в части платежей, зачисляемых в областной бюджет от доходов, полученных от предоставления кредитов на вышеуказанные цели.

Часть налогооблагаемой прибыли предприятий инвестиционные институты, страховые компании, направляя на реализацию инвестиционных проектов предприятий, освобождаются от уплаты налога на прибыль в части платежей, зачисляемых в областной бюджет.

Предприятия всех форм собственности, расширяющие производство или образующие новое производство за счет привлеченных средств, независимо от источников их поступления или собственных средств, освобож-

даются от уплаты налога на прибыль предприятий в части платежей, зачисляемых в областной бюджет, на период полной окупаемости затрат.

При этом предприятия и организации – налогоплательщики обязаны обеспечить учет расходования средств строго по целевому назначению. В случае использования денежных средств в форме инвестиции не по целевому назначению, право на льготу утрачивается.

По инвестиционной привлекательности Белгородская область является лидером среди регионов Центрально-Черноземного района. Ее доля в общем объеме инвестиций в основной капитал ЦЧР составила в 2007 года 30% (в 2006 году - 28,9%) Затем идут Воронежская область – 23,7% (в 2006 году – 21,6%), Липецкая область – 23% (в 2006 году – 25,7%), Курская – 12% (в 2006 году – 12,5%), Тамбовская – 11,3% (в 2006 году – 11,3%). Доля областей ЦЧР в общем объеме инвестиций в основной капитал ЦЧР представлена на рисунке 2.2.



Рис 2 2 Доля областей ЦЧР в общем объеме инвестиций в основной капитал

Среди регионов Центрального федерального округа наша область занимает 3-е место (4,6% в общем объеме инвестиций по ЦФО) после г. Москвы (43,8%) и Московской области (23,3%). Макроэкономические показатели, характеризующие инвестиционный климат Белгородской области указаны в приложении 1 [55,56,57,58].

Инвестиции в нефинансовые активы (без инвестиций в прирост запасов материальных оборотных средств) в 2007 году составили 58813, млн. рублей, из них преобладающая доля приходилась на инвестиции в основной капитал – 99,6% (в 2006 году – 99,3%). Основные показатели, характеризующие инвестиции в основной капитал представлены в приложении 2

Структура формирования инвестиций в основной капитал представлена на рисунках 2.3. и 2 4.




Рис 2.3 Структура формирования инвестиций в основной капитал в 2006 году (в % к общему объему инвестиций)




Рис. 2.3. Структура формирования инвестиций в основной капитал в 2007 году (в % к общему объему инвестиций)

Инвестиции в основной капитал - это средства, направляемые на модернизацию или увеличение основных фондов, с целью повышения эффективности работы предприятия и в конечном итоге достижения положительного экономического эффекта как для предприятия, так и для инвестора и экономики региона.

Около 50% всех инвестиций в основной капитал в 2007 году крупными и средними организациями освоено в г. Белгород, Старооскольском городском округе и в Губкинском городском округе (соответственно 22,6%, 12,3% и 13,3%).

Более, чем в половине муниципальных образований области вырос объем инвестиций. Наибольшая инвестиционная активность крупных и средних организаций наблюдалась в таких муниципальных образованиях, как Корочанский район (в 2,5 раза), Грайворонский (в 2,4 раза), Шебекинский район и г. Шебекино (в 2,2 раза), Новооскольский (на 80,6%), Чернянский (на 54,2%), г. Валуйки и Валуйский район (на 38,2%), Белгородский (на 33%).

Снижение объемов инвестиций в основной капитал крупных и средних организаций произошло в Ровеньском районе (на 10,8%), в Старооскольском городском округе (на 10,8%), Яковлевском (на 15,6%), Краснояружском (на 17,7%). В Борисовском районе объем инвестиций к уровню 2006 года составил 40,5%, Ракитянском – 65%.

В 2007 году индекс физического объема инвестиций в основной капитал к уровню 2000 года вырос в 3,5 раза. Начиная с 2003 года наблюдается стабильное увеличение индекса физического объема инвестиций в основной капитал по сравнению с предыдущим годом: в 2007 году – на 24,2%, в 2006 году – на 34,7%, в 2005 году – на 34%, в 2004 году – на 30,9%, в 2003 году – на 26,8%.

Динамика инвестиций в основной капитал показана в приложении 3.

Свои инвестиции организации области в основном направляют на обновление машин, оборудования, транспортных средств, а также на строительство, расширение, реконструкцию зданий (кроме жилых) и сооружений. Доля инвестиций, используемых на приобретение машин, оборудования и транспортных средств, имела самое высокое значение за последние пять лет в 2004г. – 49%. В 2007г. эта доля уменьшилась по сравнению с 2006г. на 12,9 процентного пункта и составила 35%.

Индексы инвестиций в основной капитал показаны на рисунке 2.5.

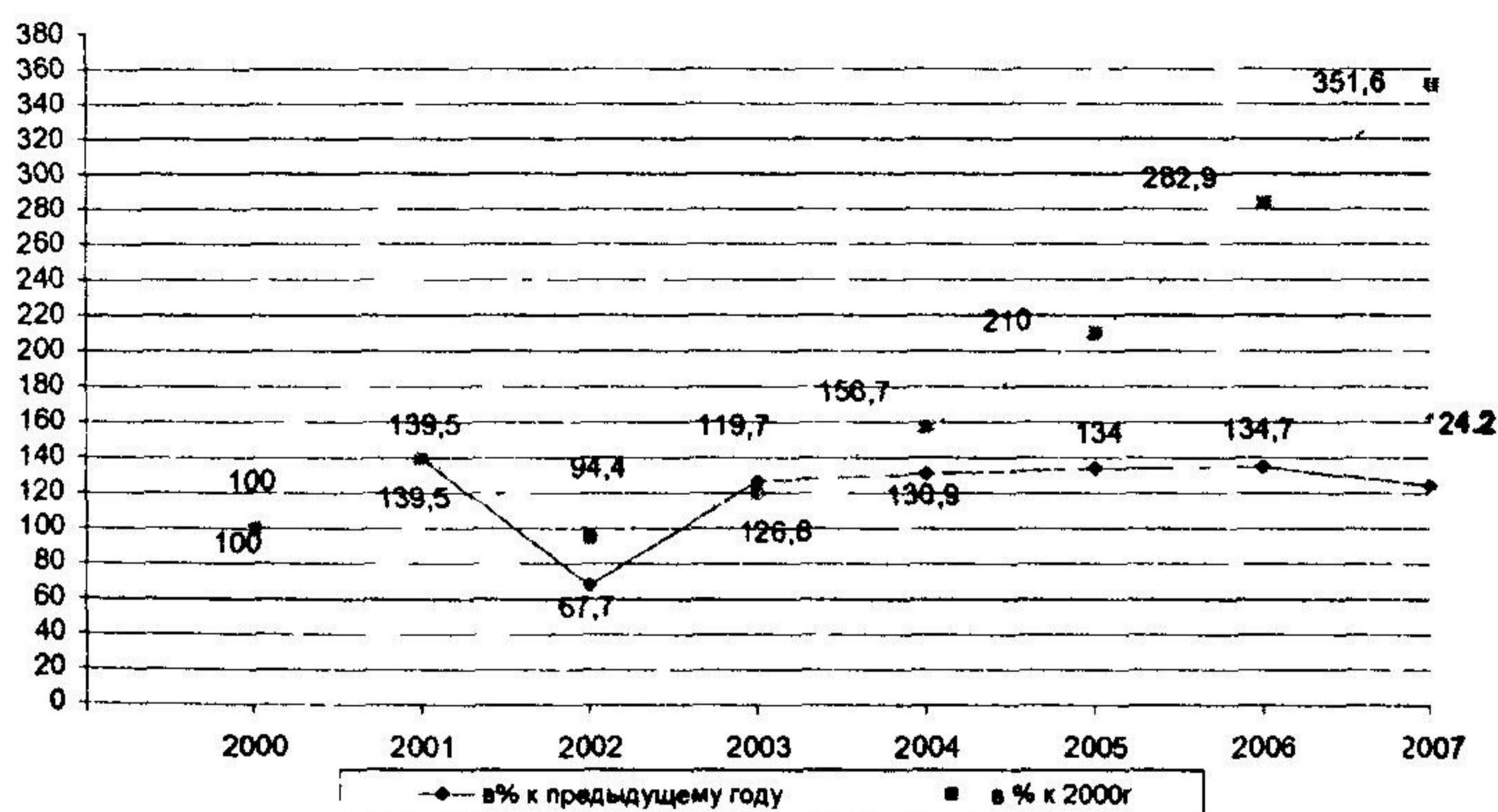


Рис 2 5 Индексы инвестиций в основной капитал (в процентах)

Доля инвестиций, направленных на развитие жилищного строительства, составила 12,9% в общем объеме инвестиций, по сравнению с 2006 года она увеличилась на 2,4 процентного пункта [55,56,57,58].

Таблица 2 1

**Распределение инвестиций в основной капитал
по видам основных фондов (в процентах к общему объему инвестиций)**

	2003г	2004г	2005г	2006г	2007г
Инвестиции в основной капитал	100	100	100	100	100
в том числе по видам основных фондов					
жилища	13,6	12,4	9,4	10,5	12,9
здания (кроме жилых) и сооружения	38,4	35,4	40,7	39,4	49,2
машины, оборудование, транспортные средства	42,6	49,0	47,9	47,9	35,0
прочие	5,4	3,2	2,0	2,2	2,9

Инвестиции на приобретение импортного оборудования организациями (без субъектов малого предпринимательства) в 2007 году составили 5807,8 млн. рублей, или 27,6% от общего объема инвестиций в машины, оборудование, транспортные средства (в 2006 году – 17,2%).

В технологической структуре инвестиций в основной капитал в 2007 году наибольшая доля приходится на строительно-монтажные работы – 57,3%, по сравнению с 2006 годом она выросла на 9,4 процентного пункта. Уменьшилась доля инвестиций, используемых на приобретение машин, оборудования, транспортных средств, на 13,3 процентного пункта.

Таблица 2 2

**Технологическая структура инвестиций в основной капитал
(в процентах к общему объему инвестиций)**

	2003г	2004г	2005г	2006г	2007г
Инвестиции в основной капитал	100	100	100	100	100
в том числе на					
строительно-монтажные работы	49,5	44,3	49,3	47,9	57,3
машины, оборудование, транспортные средства	41,1	47,9	44,5	46,4	33,1
прочие	9,4	7,8	6,2	5,7	9,6

Структура инвестиций в основной капитал организаций (без субъектов малого предпринимательства и параметров неформальной деятельности) по источникам финансирования. Реализация инвестиционного процесса связана с поиском решений в области определения возможных источников финансирования инвестиций, повышения эффективности их использования. Соотношение и структура финансовых активов, привлекаемых для осуществления вложений в объекты инвестирования экономическими субъектами, во многом определяются господствующими формами и механизмом хозяйствования. Рыночной экономике присущ определенный механизм финансирования деятельности.

Источниками финансирования инвестиций в основной капитал являются: собственные средства организаций, в том числе прибыль, остающаяся в распоряжении организаций, и амортизация; привлеченные средства, включающие бюджетные средства, банковские кредиты, заемные средства других организаций, средства внебюджетных фондов.

С 2004 года наблюдается тенденция снижения удельного веса собственных средств инвестиционных ресурсов (с 43,1% в 2004 году до 36,3% в 2007 году) и увеличения доли привлеченных средств (с 56,9% в 2004 году до 63,7% в 2007 году).

Структура инвестиций в основной капитал крупных и средних организаций по источникам финансирования представлена в приложении 4.

Одним из главных источников финансирования инвестиций в основной капитал в 2007 году в Белгородской области служили привлеченные средства (63,7%), возможности доступа к которым для организаций различных видов деятельности со своей стороны также весьма неодинаковы [58].

Удельный вес в финансировании бюджетных источников в течение 2003-2005 годов имел тенденцию к увеличению, прежде всего за счет увеличения доли бюджетов субъектов Российской Федерации, что отражает объективный процесс большего их участия в управлении экономикой и социальной сферой региона. Однако, в 2006 году доля бюджетных средств начала снижаться: в 2006 году по сравнению с 2005 годом на 3 процентных пункта, в 2007 году по сравнению с 2006 годом на 1,3 процентного пункта. Это связано с уменьшением финансирования организаций из бюджета субъекта Федерации: в 2006 году по сравнению с 2005 годом на 3,9 процентного пункта, в 2007 году по сравнению с 2006 годом на 1,8 процентного пункта [56,57,58].

Инвестиции из федерального бюджета 2007 году направлялись в основном на выполнение федеральной адресной инвестиционной программы, целью которой является поддержка социальной сферы и систем жизнеобеспечения, развитие муниципальных образований области. Основным инструментом реализации указанных направлений являются федеральные целевые программы. Наиболее важными программами для нашей области, в которые были вложены средства из федерального бюджета, являются программы: «Государственные жилищные сертификаты» – 74,9 млн. рублей; по программам Минсельхоз России – 32,6 млн. рублей, в т.ч. по программам «Социальное развитие села до 2010 года» – 19,8 млн. рублей и «Сохранение и восстановление плодородия почв земель сельскохозяйственного назначения и агроландшафтов как национального достояния России» – 6,9 млн. рублей; по программе «Модернизация транспортной системы России» (реконструкция автодороги Короча-Губкин-Горшечное, Губкинский район) – 290 млн. рублей; по программе «Модернизация объектов коммунальной инфраструктуры» – 18,1 млн. рублей; по программам Росздрава – 50 млн. рублей, в т.ч. по программе «Здоровое

поколение» – 18 млн. рублей, по программе «Неотложные меры по предупреждению распространения в РФ заболевания, вызываемого вирусом иммунодефицита человека» – 10 млн. рублей; по программам Рособразования – 79,6 млн. рублей, в том числе «Дети и семья» – 9 млн. рублей, «Развитие образования» (2006-2010 годах) – 60 млн. рублей; «Культура и искусство» – 17 млн. рублей; «Развитие физической культуры и спорта» – 8 млн. рублей.

С развитием рыночных отношений у организаций появилась более широкая возможность пользоваться заемными средствами и кредитами. Кредит является важнейшим интегрирующим инструментом формирования, распределения и использования инвестиционных ресурсов на всех уровнях хозяйственных систем. Он представляет собой ссуду в денежной или товарной форме на условиях возвратности и обычно с уплатой процента и выражает экономические отношения между кредитором и заемщиком. Необходимость применения кредита обусловлена коммерческой организацией управления предприятием в условиях рынка, когда на каждом предприятии в процессе непрерывного кругооборота капитала возникает потребность в дополнительных суммах или, наоборот, временно высвобождаются денежные ресурсы. Сочетание собственного капитала с заемным позволяет оперативно реагировать на процесс совершенствования техники и технологии производства, быстро реагировать на запросы рынка по удовлетворению спроса потребителей. Доля банковской сферы в финансировании реального сектора экономики в 2007 году выросла на 5,1 процентного пункта по сравнению с 2006 годом, в объеме привлеченных средств эта доля составила 59,3% (в 2006 году – 50,8%).

Изменение доли бюджетных средств и средств из федерального бюджета в инвестициях в основной капитал представлены на рисунке 2.6.

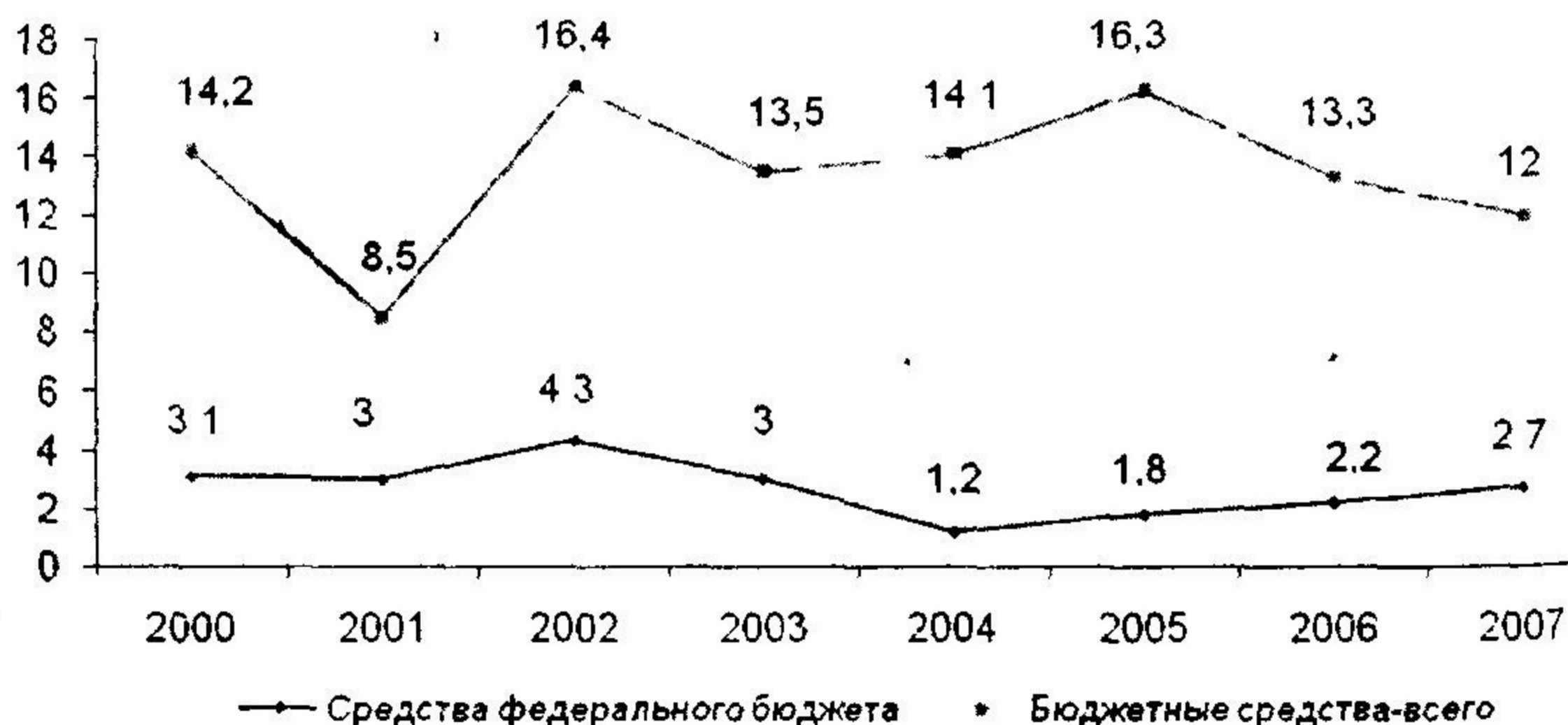


Рис 2.6 Изменение доли бюджетных средств и средств из федерального бюджета в инвестициях в основной капитал (в % к общему объему инвестиций за год)

Продолжает оставаться незначительной доля кредитов иностранных банков, в 2007 году она составила 0,8% в объеме привлеченных средств (в 2006 году – 1%).

Под заемными средствами понимаются денежные ресурсы, полученные в ссуду на определенный срок и подлежащие возврату с уплатой процента. В 2007 году доля этих средств, как источника финансирования организаций, составила 6,5% в объеме привлеченных инвестиций (в 2006 году – 10,4%).

Одной из важнейших форм финансового обеспечения инвестиционной деятельности является самофинансирование. Оно основано на использовании собственных финансовых ресурсов, где ведущее место занимают чистая прибыль и амортизационные отчисления. В 2007 году за счет собственных средств формировалось 36,3% инвестиций в основной капитал. Основную роль в структуре собственных источников финансирования инвестиционной деятельности играют прибыль и амортизационные отчисления. Прибыль выступает как основная форма чистого дохода организации, выражающая стоимость прибавочного продукта. После уплаты налогов и других обязательных платежей из прибыли в бюджетную систему в распоряжении организации остается чистая прибыль, часть которой организация вправе направлять на финансирование инвестиций. Как правило, часть прибыли, направляемая на инвестиционные цели, аккумулируется в фонде накопления, который выступает как источник средств хозяйствующего субъекта, используемый для создания нового имущества, приобретения основных фондов, оборотных средств и т.д. Положительная динамика фонда накопления отражает изменение имущественного состояния хозяйствующего субъекта, увеличение его собственных средств. В 2007 году доля средств фонда накопления организаций области увеличилась по сравнению с уровнем 2006 года на 0,7 процентного пункта и составила 32,7% в общем объеме собственных средств (в 2006 году – 31,4%).

Вторым крупным и наиболее стабильным источником финансирования инвестиций являются амортизационные отчисления. В отличие от прибыли, данный источник не зависит от финансовых результатов деятельности предприятия. Эти отчисления образуются в результате переноса стоимости основных производственных фондов на стоимость готовой продукции. Денежные средства, высвобождающиеся в процессе постепенного восстановления стоимости основных производственных фондов, аккумулируются в виде амортизационных отчислений в амортизационном фонде. В 2007 году их доля снизилась по сравнению с уровнем 2006 года на 1,1 процентного пункта и составила 33,5% в объеме собственных средств (в 2006 году – 37,3%).

Основной объем инвестиций в основной капитал в 2007 году был направлен на развитие следующих видов экономической деятельности: сельское хозяйство, охота и лесное хозяйство (37,6%), добыча полезных

ископаемых (15,2%), обрабатывающие производства (12,9%), в том числе в организации, занимающиеся производством пищевых продуктов, включая напитки, и табака – 6,6%, металлургическим производством и производством готовых металлических изделий – 4%.

По сравнению с 2006 годом возрос объем инвестиций в основной капитал в государственное управление и обеспечение военной безопасности, обязательное социальное обеспечение (на 85,7%), сельское хозяйство, охоту и лесное хозяйство (на 36,4%), обрабатывающие производства (на 17,7%); добычу полезных ископаемых (на 12,6%). Инвестиции в основной капитал организаций государственного сектора экономики по видам экономической деятельности представлены в приложении 5.

В 2007 году основным источником финансирования инвестиций в основной капитал организаций государственного сектора экономики являлись привлеченные средства – 87,7% всех инвестиций, из них на долю бюджетных средств приходилось 65,5%, в том числе федерального бюджета.

Из проведенного анализа поступления инвестиций в экономику Белгородской области можно сделать следующий вывод, что основными источниками инвестиций являются привлеченные средства, основу которых составляют средства бюджетов всех уровней. Это хорошая тенденция, но в то же время мы наблюдаем недостаточное поступление в регион иностранных инвестиций, а это значит недополучение налоговых поступлений в казну области, недоосвоение новых технологий и оборудования и многие другие минусы, вытекающие из плюсов иностранных инвестиций. Всё это подтверждает важность вопроса об управлении инвестиционной деятельности региона, а также необходимость четкой разработки механизма привлечения прямых иностранных инвестиций в экономику области.

Литература

- 1 <http://www.minregion.ru> Официальный сайт Министерства регионального развития Белгородской области
- 2 <http://belg.gks.ru> Официальный сайт службы государственной статистики по Белгородской области

УДК 338.48.02

Ведмідь Н.І., к.е.н., доцент, Білик В.В., к.е.н., доцент

Київській національній торговельно-економічній університет

ТЕОРІЯ КОМУНІКАЦІЙ: НОВІ ПІДХОДИ І ПРАКТИЧНЕ ЗАСТОСУВАННЯ У СИСТЕМІ МАРКЕТИНГУ ОРГАНІЗАЦІЇ

В статті визначено основні елементів та принципів, на яких повинна будуватися система управління комунікаціями. Запропоновано модель інтегрованого комунікаційного процесу підприємств та надано власне визначення поняття "комунікація".