



# ОТРАСЛЕВЫЕ РЫНКИ И РЫНОЧНАЯ ИНФРАСТРУКТУРА

УДК 338.48

## ОСОБЕННОСТИ ВЛИЯНИЯ СОЦИАЛЬНО-ЭКОНОМИЧЕСКИХ УСЛОВИЙ НА РАЗВИТИЕ ЛЕЧЕБНО-ОЗДОРОВИТЕЛЬНОГО ТУРИЗМА ПЕРМСКОГО КРАЯ

### FEATURES OF INFLUENCE OF SOCIAL-ECONOMIC CONDITIONS ON DEVELOPMENT OF MEDICAL-IMPROVING TOURISM OF PERM REGION

**М. С. Оборин**  
**M.S. Oborin**

*Пермский институт (филиал) ФГБОУ ВПО «Российский экономический университет  
имени Г.В. Плеханова», 614070, г. Пермь, ул. Б. Гагарина, 57*

*Perm Institute (branch) of the Russian Economic University named after G.V. Plekhanov,  
57, B. Gagarina st., Perm, 614070, Russia*

*E-mail: recreachin@rambler.ru*

*Аннотация.* В статье описаны перспективы развития лечебно-оздоровительного туризма в Пермском крае. Исследована динамика изменения некоторых показателей, характеризующих социально-экономические параметры, связанные с санаторно-курортной деятельностью, а также положение Пермского края, относительно других регионов. В постоянно изменяющихся геополитических условиях и развития системы санкций к российским производителям товаров и услуг со стороны стран Европейского союза роль местного санаторно-курортного лечения и отдыха сильно возрастает. Проведен анализ роли организаций санаторно-курортного комплекса в решении многих социально-экономических проблем региона. Представлена динамика и зависимость между численностью санаторно-курортных организаций и состоянием здоровья населения. Выявлены некоторые проблемы развития санаторно-курортного комплекса. Обоснована необходимость разработки специальной региональной программы развития санаторно-курортной деятельности на территории Пермского края. Перечислены потенциальные социально-экономические изменения, связанные с развитием санаторно-курортной деятельности. В работе выявлены особенности влияния социально-экономических условий на развитие лечебно-оздоровительного туризма региона. Проведен анализ основных результатов социально-экономической деятельности лечебно-оздоровительных организаций Пермского края. Сформированные выводы подтверждаются статистическими данными, полученными в ходе анализа развития лечебно-оздоровительного туризма региона.

*Resume.* In article prospects of development of medical-improving tourism in Perm region are described. Dynamics of change of some indicators characterizing the social-economic parameters connected with sanatorium activities and also a provision of Perm region concerning other regions is researched. And developments of system of sanctions to the Russian producers of goods and services from the countries of the European Union the role of local sanatorium treatment and rest strongly increases in constantly changing geopolitical conditions. The analysis of a role of the organizations of health resort in the solution of many social-economic problems of the region is carried out. Dynamics and dependence between the number of the sanatorium organizations and a state of health of the population is provided. Some problems of development of health resort are revealed. Need of development of the special regional development program of sanatorium activities in the territory of Perm region is proved. The potential social-economic changes connected with development of sanatorium activities are listed. In work features of influence of social-economic conditions on development of medical and improving tourism of the region are revealed. The analysis of the main results of social and economic activities of the medical-improving organizations of Perm region is carried out. The created conclusions are confirmed by the statistical data obtained during the analysis of development of medical-improving tourism of the region.

*Ключевые слова:* санаторно-курортная деятельность, лечебно-оздоровительный туризм, социально-экономическое развитие, развитие, экономика региона.

*Key words:* sanatorium activities, medical-improving tourism, social-economic development, development, region economy.



## Введение

Пермский край обладает уникальной базой природно-лечебных факторов, которая в настоящее время используется не в полной мере для организации санаторно-курортной деятельности. За последние 12 лет наблюдается тенденция снижения лечебно-оздоровительных организаций на 40% (с 74 организаций в 2002 г. до 43 в 2015 г.), что является тревожной тенденцией в социально-экономическом развитии региона. Деятельность санаторно-курортной отрасли Пермского края способна улучшить качество здоровья населения, сформировать здоровый образ жизни, увеличить занятость населения, создавать новые рабочие места, способствовать росту доходов регионального бюджета и т.д. Санаторно-курортный комплекс Пермского края имеет все возможности для стабильного роста и дальнейшего развития, что может позволить ему занять лидирующие позиции среди других регионов России.

Деятельность здравниц вплотную связана с туристическими организациями, поскольку в основе этих направлений экономики лежат природные, историко-культурные и рекреационные объекты, которые формируют их развитие. Туристско-рекреационный потенциал регион привлекает большое количество туристов не только из страны, но и из-за границы, что создает благоприятный инвестиционный климат, повышает пополнение бюджета разного уровня.

В работах М.С. Оборина и Плотникова А.В. [4] рассматриваются разные методы для анализа внутренней и внешней среды санаторно-курортных организаций. Предлагаются некоторые инструменты для улучшения деятельности здравниц, которые помогут повысить их конкурентоспособность, а также наладить систему маркетинга и мониторинга деятельности организаций. Изучение параметров внутренней среды предложено проводить на основе системного подхода, который поможет структурно рассмотреть все элементы одной функционирующей организации.

М.С. Обороин [5] в ходе анализа динамики развития санаторно-курортного комплекса и лечебно-оздоровительного туризма на территории Пермского края выявил, что их устойчивому развитию препятствует большое количество проблем, таких как снижение общего количество лечебно-профилактических учреждений, уменьшение количества социальных путевок, повышение цен на санаторно-курортное лечение и оздоровление, высокая степень изношенности объектов инфраструктуры и др. При этом отмечается, что развитие лечебно-оздоровительного туризма крайне необходимо, что обусловлено снижением качества здоровья населения.

Лечебно-оздоровительный туризм входит в состав туристской деятельности, которая имеет свои проблемы и перспективы, выделенные М.В. Васильевой и Д.Ю. Дудецким [1]. В своих исследованиях они указывают на то, что происходит сокращение санаторно-курортных организаций с 1990-2012 гг. более чем в 2 раза, и количество размещенных лиц снижается на 15% за этот период. Бальнеологический туризм находится в состоянии стагнации, что подтверждается отсутствием показателей прогрессивного развития отрасли. Принятая и реализованная программа «Развитие туризма в Пермском крае» (2012-2016 гг.) не принесла значительных изменений, которые отражали бы улучшение функционирования отрасли. Для устойчивого развития санаторно-курортного комплекса необходимо на муниципальном и региональном уровнях необходимо принять все нормативно-правовые акты. В настоящее время реализуется только программа «Развитие туризма в Пермском муниципальном районе Пермского края на 2011-2015 гг.».

Как говорилось выше, важным фактором, улучшающим положение экономики региона, является развитие туристско-рекреационной деятельности. А.И. Зырянов, С.Э. Мышлявцева [3] предлагают выделить на территории Пермского края туристско-рекреационные кластеры, которые характеризуются определенной совокупностью природных, историко-культурных, инфраструктурных объектов. Ими было выделено семь туристских кластеров (Вишера и Колва, Парма, Соль Камская, Горнозаводский Урал, Среднекамье, Предуралье, Нижнекамье). Развитие территорий получило начало с принятием программы «Развитие туризма в Пермском крае с 2014-2016 гг.».

Таким образом, Пермский край имеет все необходимые условия для организации туристско-рекреационной и санаторно-курортной деятельности. Все это может способствовать созданию прочных экономических условий для развития некоторых отраслей экономики. Лечебно-оздоровительный туризм является важнейшим направлением туристско-рекреационной деятельности региона и обладает большим потенциалом дальнейшего развития.

## Результаты и их обсуждение

Пермский край располагается на территории Восточно-Европейской равнины, на западной, северной и средней части Уральских гор. Площадь территории составляет 160 236 км<sup>2</sup>. Соседями региона с запада являются республика Удмуртия, востока - Свердловская область, юга - республика Башкортостан и севера - республика Коми. Пермский край входит в состав Приволжского федерального округа и Уральского экономического района, что является



благоприятной предпосылкой для развития региона, обусловленной разносторонними отношениями с соседними территориями округа. Численность населения на 1 января 2015 г. составляет 2 637,0 тыс. чел. [11], тогда как в 2014 г. она составляла 2 636, 2 тыс. чел., наблюдается незначительный прирост населения. На 2014 г. число мужчин составляет 45,9% (1 210 931 чел.), женского населения 54,1% (1 425 223 чел.) [11]. Из общей численности населения количество людей моложе трудоспособного возраста составляет 494,0 тыс. чел. (18,7%), трудоспособного возраста 1 535, 3 тыс. чел. (58,2%), старше трудоспособного 606,8 тыс. чел. (23,0%). Высокая доля трудоспособного населения создает благоприятный трудовой потенциал для развития различных отраслей региона [8].

Пермский край является многоотраслевым регионом, сочетающим в структуре экономики различные направления. Так, например, отраслью специализации региона являются нефтехимическая, нефтяная и химическая промышленности, а также черная и цветная металлургия, машиностроительный и лесопромышленный комплекс. Развитие всех перечисленных отраслей является каркасом экономики, поскольку в его работе занята большая часть населения. Высокая занятость людей в промышленном производстве отрицательно сказывается на показателях заболеваемости, смертности и естественного прироста. Постоянная работа без организации планового оздоровления в рамках санаторно-курортных программ, ухудшает здоровье работающих, что приводит к частым болезням и снижению производительности труда.

Рассмотрим показатели заболеваемости и смертности населения Пермского края. Заболеваемость иллюстрирует состояние здоровья населения. По данным статистической службы [2] с 2000-2015 гг. происходит увеличение заболеваемости населения с 841,56 до 929,7 ед. (на 1000 чел.) на 10,4%, что является тревожным показателем.

В 2015 г. для наибольшей доли населения (415,9 ед.) характерны заболевания органов дыхания – 44,7%. Из болезней, которые можно предупредить в системе санаторно-курортного лечения можно отметить болезни мочеполовой системы – 57,3 ед., кожи и подкожной клетчатки – 48,7 ед. Все их можно уменьшить путем организации санаторно-курортного лечения и оздоровления в местных лечебно-оздоровительных учреждениях.

Рассмотрим показатели смертности населения по различным причинам. Анализируя данные с 2000-2015 гг. наблюдается их снижение на 7,4% (с 2000 года 1614,8 чел., в 2015 году 1402,7 чел.). Но при этом показатель смертности по сравнению с регионами-соседями также остается высоким. Среди основных причин смерти в наибольшей степени проявляются болезни системы кровообращения – 778,6 ед. (55,5%), новообразования – 199,7 ед. (14,2%), болезни органов пищеварения – 78,5 ед. (5,5%), болезни органов дыхания – 53,1 ед. (3,7%). Снизить смертность можно путем систематической организации санаторно-курортного лечения, оздоровления и профилактики населения. Кроме этого, при занятии туризмом или проведении рекреационных мероприятий также будут улучшаться показатели здоровья населения.

Для развития лечебно-оздоровительного туризма необходимы природно-лечебные факторы, а для туристско-рекреационной деятельности важно использовать туристские и рекреационные ресурсы, которые могут быть взаимосвязаны друг с другом. Пермский край обладает большим разнообразием природных лечебных факторов.

Основой для организации санаторно-курортной деятельности являются природно-лечебные факторы (рис. 1).

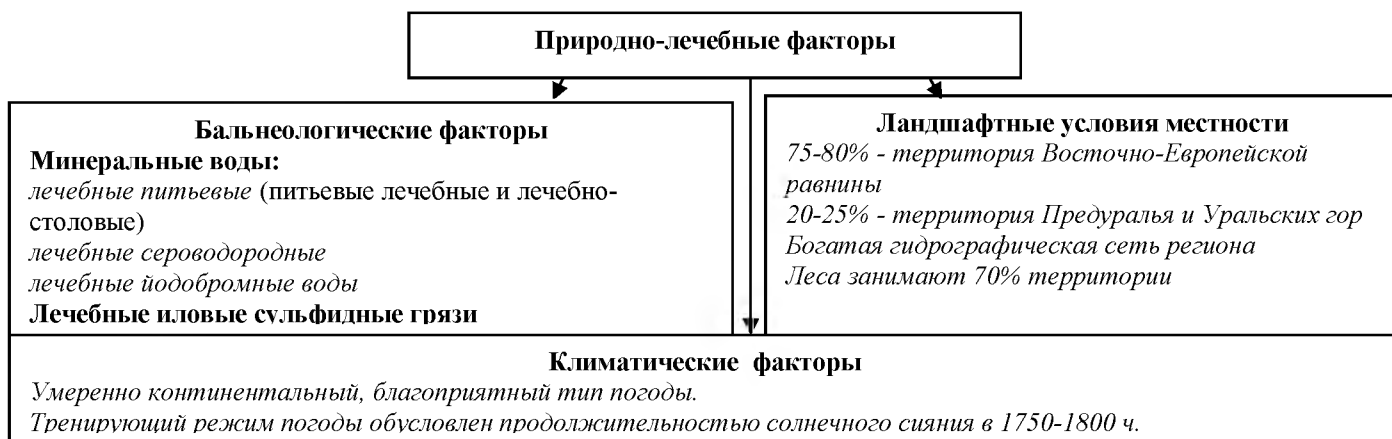


Рис. 1. Природно-лечебные факторы Пермского края  
 Fig. 1. Natural curative resources of the Perm region



На территории Пермского края разнообразие природных лечебных факторов можно подразделить на следующие группы: бальнеологические факторы (минеральные воды и лечебные грязи), климатические факторы и ландшафтные условия местности. В настоящее время на территории Пермского края обнаружено 31 месторождение минеральных вод различного минерального состава, разной кислотности и соответственно применения. На территории Пермского края эксплуатируется только одно месторождение лечебных грязей – Суксунское месторождение, из которого органическая грязь используется непосредственно на курорте «Ключи» и продается в другие здравницы региона.

Кроме минеральных природно-лечебных факторы, территория Пермского края богата ландшафтно-климатическими районами, благоприятными для организации различных видов лечебного и рекреационного туризма. Разнообразие аттрактивных ландшафтных территорий на территории предгорной части можно использовать для организации ландшафтотерапии и климатотерапии. Так, к примеру, прибрежное положение с большим количеством аттрактивных участков имеют курорт «Ключи» и «Усть-Качка».

Таким образом, стоит отметить, что существующий природно-лечебный потенциал можно активно использовать для организации как санаторно-курортной, так и туристско-рекреационной деятельности. Но для привлечения туристов еще необходимы историко-культурные ресурсы и природные факторы.

Для развития туризма на территории Пермского края была принята государственная программа «Развитие туризма в Пермском крае» сроком на 2014-2016 гг. [7]. Целью программы является создание конкурентоспособного туристского комплекса Пермского края, удовлетворяющего потребности жителей региона, Российской Федерации и иностранных граждан в туристическом продукте. Финансовое обеспечение при реализации государственной программы распределяется из средств бюджета Пермского края, федерального бюджета, местного бюджета и путем привлечения дополнительных источников финансирования. Согласно данной программе, лечебно-оздоровительный туризм также поставлен в ряд направлений развития туризма региона.

Рассмотрим показатели финансирования для реализации данной программы с 2014-2016 гг. (табл. 1).

Таблица 1  
Table 1

**Финансовые показатели для развития туризма в рамках реализации программы,  
тыс. руб.**  
**Financial indicators for the development of tourism in the framework of the program,  
thousand roubles**

Источник бюджета	Годы		
	2014	2015	2016
Различные формы бюджета	30 000,0	125 000,0	125 000,0
Средства федерального бюджета	Не спланировано	347 000,0	347 000,0
Внебюджетные источники финансирования и источники местных бюджетов	117 158,0	795 543,0	-
Все источники за период реализации программы	147 158,0	1 267 543	1 267 543,0

Планируемая доля привлеченных средств для реализации Программы составляет 63 % (152 244,0 тыс. рублей) от общего объема финансирования (242 244,0 тыс. рублей). Реализация Программы должна привести к развитию туризма, обеспечению миграционной привлекательности, для роста туристического потока, и улучшения инвестиционного климата Пермского края.

В Пермском крае существует программа только для развития туризма, но нет программы регулирующей развитие санаторно-курортной деятельности, а она является очень важной, поскольку способна решать большое количество социально-демографических и экономических проблем. Рассмотрим основные показатели развития лечебно-оздоровительного туризма в Пермском крае в сравнении с регионами-соседями – количество санаторно-курортных организаций, количество койко-мест в здравницах, численность размещенных лиц в санаториях и курортах, а также финансовые показатели – доходы, затраты и издержки деятельности.

Количество санаторно-курортных организаций - динамически изменяющийся показатель, иллюстрирующий потенциал лечебно-оздоровительного туризма в настоящее время. Рассмотрим изначально общее количество здравниц в Пермском крае и регионах-соседях (табл. 2).

Согласно представленным данным, с 2002-2015 гг. наблюдается общая тенденция сокращения санаторно-курортных организаций. В республике Коми сокращение количества здравниц произошло на 30%, в республике Башкортостан на 6,4%, в республике Удмуртия на 18,2%, в Кировской области 50%, Свердловской области 45,7% и Пермском крае на 42%.



Таблица 2  
Table 2

**Динамика санаторно-курортных организаций Пермского края и регионов соседей\***  
**The dynamics of the sanatorium organizations of Perm region and neighboring regions**

Регион	Годы									Темп роста, % (2015 г. к 2002 г.)
	2002	2006	2007	2009	2010	2012	2013	2014	2015	
Республика Коми	20	19	18	16	16	16	16	16	14	70
Республика Башкортостан	79	80	81	80	79	82	78	76	74	93,6
Удмуртская Республика	33	32	32	34	32	33	32	29	27	81,8
<b>Пермский край</b>	74	<b>58</b>	<b>61</b>	<b>53</b>	<b>48</b>	<b>46</b>	45	<b>45</b>	<b>43</b>	<b>58</b>
Кировская область	30	21	20	17	17	17	17	17	15	50
Свердловская область	116	90	88	69	68	69	65	64	63	54,3

\* составлено по данным [6]

Столь значительное сокращение наступило после мирового финансового кризиса 2007-2009 гг., который неблагоприятно отразился на всей экономике региона, включая санаторно-курортную деятельность. Сокращение здравниц связано с отсутствием возможности конкуренции с другими организациями, это значительно снизило предложение лечебно-оздоровительного туризма края. Рассмотрим структуру санаторно-курортных организаций Пермского края (табл. 3).

Таблица 3  
Table 3

**Количество и структура санаторно-курортных организаций Пермского края\***  
**The amount and structure of the sanatorium organizations of Perm region**

Виды санаторно-курортных организаций	Годы							Темп роста, % (2002 г. к 2015 г.)
	2002	2006	2007	2009	2010	2012	2015	
санатории для взрослых и пансионаты с лечением	6	7	7	8	7	7	8	133,3
детские санатории	11	8	9	7	5	6	6	54,5
санатории-профилактории	56	43	44	46	37	33	31	55,3
санаторные оздоровительные лагеря круглогодичного действия	-	-	1	1	-	-	-	-

\*составлено по данным Пермьстата [10]

Темп прироста в санаторно-курортных организациях Пермского края в основном отрицательный, только для санаториев для взрослых и пансионатов с лечением увеличение произошло на 33,3% с 6 организаций до 8-ми. Сокращение детских санаториев и санаториев-профилакториев связано с отсутствием программ, поддерживающих их развитие, высокая стоимость санаторно-курортной путевки снижает количество отдыхающих, а значит, сокращается уровень доходов и престижности организаций, что ослабевает их конкурирующую позицию.

Рассмотрим положение Пермского края в сравнении с регионами-соседами по показателю количества здравниц за весь период исследования (рис. 2).

За исследуемый промежуток времени с 2002-2015 гг. рейтинг по количеству санаторно-курортных организаций выстроился следующим образом: на первом месте располагается республика Башкортостан с общим числом санаторно-курортных организаций – 74, что по сравнению с Пермским краем больше в 1,7 раз, на втором месте Свердловская область, где количество здравниц достигает 63 единиц, на третьем месте Пермский край – 43 санаторно-курортных организаций. Занимая третье место, показатель иллюстрирует, что у региона имеются потенциальные возможности для развития. На четвертом месте находится Удмуртская республика (27 лечебно-оздоровительные организации), на пятом – Кировская область (15 санаторно-курортных организаций) и на последнем шестом месте располагается республика Коми с 14 здравницами.

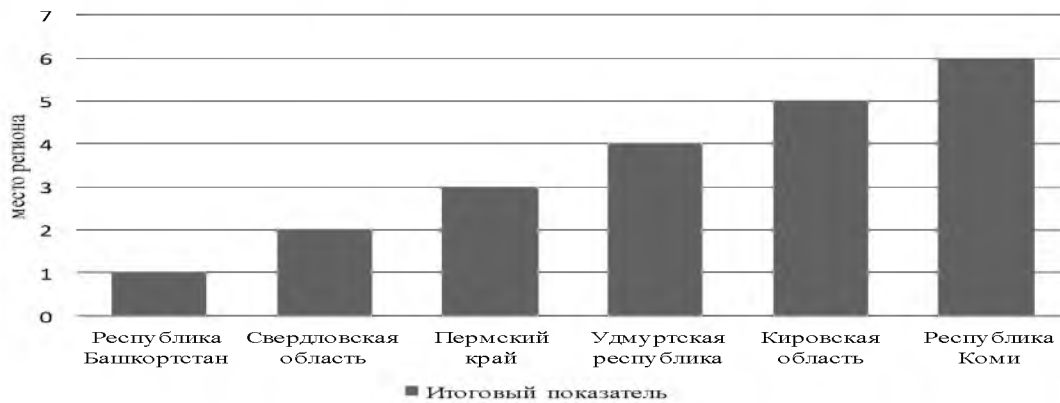


Рис. 2. Рейтинг санаторно-курортных организаций Пермского края и соседних регионов  
Fig. 2. Rating sanatorium organizations of Perm region and neighboring regions

Кроме показателя количества санаторно-курортных организаций важным является количество койко-мест. Этот показатель характеризует возможность размещения отдыхающих для оказания лечебно-оздоровительных и рекреационных услуг. Рассмотрим динамику также на примере Пермского края и регионов-соседей (табл. 4).

Таблица 4  
Table 4

Динамика койко-мест санаторно-курортных организаций Пермского края и регионов-соседей\*  
Dynamics beds sanatorium organizations of Perm region and neighboring regions

Регион	Годы								Темп роста, % (2015 г. к 2002 г.)
	2002	2006	2007	2009	2010	2012	2013	2015	
Республика Коми	1 826	1 602	1 539	1 487	1 502	1 514	<b>1 496</b>	1488	81,9
Республика Башкортостан	12 040	13 784	14 854	14 482	13 965	13 620	<b>13 422</b>	12275	111,4
Удмуртская Республика	4 373	4 968	4 943	5 320	4 754	4 854	<b>4 825</b>	4696	110,3
<b>Пермский край</b>	<b>10 113</b>	<b>8 235</b>	<b>9 257</b>	<b>9 046</b>	<b>8 332</b>	<b>8 083</b>	<b>7 934</b>	<b>7132</b>	<b>78,4</b>
Кировская область	4 822	3 967	3 830	3 647	3 603	3 595	<b>3 594</b>	3583	74,5
Свердловская область	12 589	14 738	11 400	9 688	9 585	9 416	<b>9 492</b>	9 026	75,3

\* составлено по данным [6]

Согласно представленным данным, для большинства регионов характерно снижение количества мест в санаторно-курортных организациях. Так, например, в Кировской области уменьшение произошло на 25,5%, в Пермском крае на 21,6%, в республике Коми на 18,1%, в Свердловской области на 24,7%. Отрицательная динамика возникла, во-первых, из-за сокращения количества здравниц, во-вторых, в связи с уменьшением туристического потока, который образовался в связи с финансовым кризисом и снижением спроса на санаторно-курортное лечение.

Для республики Башкортостан характерна положительная динамика, и количество койко-мест увеличилось на 11,4%, а в Удмуртии на 10,3%. Рост связан с увеличением количества здравниц, что наблюдалось в Башкирии и увеличение площади оздоровительных организаций, например, как в Удмуртии. Рассмотрим динамику количества койко-мест в санаторно-курортных организациях Пермского края (табл. 5).

Согласно приведенным табличным показателям, мы можем сказать, что количество койко-мест увеличилось только в санаториях для взрослых и пансионатах с лечением на 12,7%, в остальных средствах размещения уменьшилось. Так, например, в детских санаториях на 44,1% и санаториях-профилакториях на 33,5%, что связано с их уменьшением, тогда как количества санаторий для взрослых и пансионатов увеличилось (табл.2).



Таблица 5  
Table 5

**Динамика количества койко-мест в санаторно-курортных организациях Пермского края\***  
**Dynamics of the number of beds in the sanatorium organizations of Perm region**

Виды санаторно-курортных организаций	Годы								Темп роста, % (2002 г. к 2015 г.)
	2002	2006	2007	2009	2010	2012	2013	2015	
санатории для взрослых и пансионаты с лечением	2870	2150	3103	3355	3275	2985	3232	3235	112,7
детские санатории	1430	1095	1075	940	820	910	820	800	55,9
санатории-профилактории	5654	4990	4854	4506	4443	4188	3882	3765	66,5
санаторные оздоровительные лагеря круглогодичного действия	-	-	225	-	-	-	-	-	-

\*составлено по данным Пермьстата [10]

Рассмотрим рейтинг регионов по показателю койко-мест в санаторно-курортных организациях и сравним Пермский край с соседними регионами (табл.6).

Таблица 6  
Table 6

**Рейтинг по показателю койко-мест санаторно-курортных организаций Пермского края и регионов-соседей\***  
**Ranking in terms of beds sanatorium organizations of Perm region and neighboring regions**

Регион	Годы							Средний рейтинг	Итоговый рейтинг
	2002	2006	2007	2009	2010	2012	2015		
Республика Коми	6	6	6	6	6	6	6	6	<b>6</b>
Республика Башкортостан	2	2	1	1	1	1	1	1,2	<b>1</b>
Удмуртская Республика	5	4	4	4	4	4	4	4,1	<b>4</b>
<b>Пермский край</b>	<b>3</b>	<b>3</b>	<b>3</b>	<b>3</b>	<b>3</b>	<b>3</b>	<b>3</b>	<b>3</b>	<b>3</b>
Кировская область	4	5	5	5	5	5	5	4,8	<b>5</b>
Свердловская область	1	1	2	2	2	2	2	1,7	<b>2</b>

\*составлено по данным [10]

Согласно приведенному рейтингу, на первом месте располагается республика Башкортостан, на втором месте Свердловская область, на третьем месте Пермский край, на четвертом Удмуртская республика, на пятом Кировская область, на шестом республика Коми. Данный рейтинг полностью совпадает с показателями количества санаторно-курортных организаций.

Далее рассмотрим показатели численности размещенных лиц в санаторно-курортных организациях Пермского края и регионах-соседах (табл.7).

Динамика численности размещенных лиц в регионах характеризуется положительными и отрицательными показателями. Сравнивая данные за 2002 и 2015 гг. выявляется следующая тенденция – в республике Башкортостан, Удмуртской республике, Пермском крае и Кировской области наблюдается положительная динамика. В Башкирии она составляет 52,6%, в Удмуртии 63,0%, в Кировской области 6,3%. Увеличение числа размещенных лиц связано с повышением лечебно-оздоровительного потенциала местности, улучшением маркетинга санаторно-курортных организаций, принятием новых лечебно-оздоровительных программ и по другим причинам. Сокращение размещенных лиц характерно для республики Коми на 5,1% и Свердловской области на 20%, а для Пермского края на 10,9%.

Таблица 7  
Table 7

**Динамика численности размещенных лиц в санаторно-курортных организациях Пермского края и регионах-соседах (тыс. чел.)\***  
**Changes in the number of persons placed in the sanatorium organizations of the Perm region and the regions of neighboring (thou. Pers.)**

Регион	Годы								Темп роста, % (2015 г. к 2002 г.)
	2002	2006	2007	2009	2010	2012	2013	2015	
Республика Коми	21,7	17,3	18,7	18,1	19,0	<b>17,1</b>	20,6	20,6	94,9
Республика Башкортостан	155,2	224,7	242,6	229,9	227,2	<b>240,0</b>	255,6	236,9	152,6
Удмуртская Республика	55,8	84,3	93,7	75,5	82,1	<b>81,4</b>	95,5	91,0	163,0
<b>Пермский край</b>	<b>128,2</b>	<b>143,9</b>	<b>138,0</b>	<b>130,4</b>	<b>123,7</b>	<b>138,5</b>	<b>131,7</b>	114,3	89,1
Кировская область	63,3	70,0	71,4	68,5	67,2	<b>68,6</b>	64,8	67,3	106,3
Свердловская область	167,5	184,9	188,5	143,8	131,4	<b>132,1</b>	136,8	134,0	80

\* составлено по данным [6]

Туристы и отдыхающие могут располагаться в санаторно-курортных организациях с разными целями, поэтому несколько сложно определить причины сокращения или наоборот увеличения размещенных лиц. Рассмотрим рейтинг по показателю размещенных лиц Пермского края и соседних регионов (рис. 3).

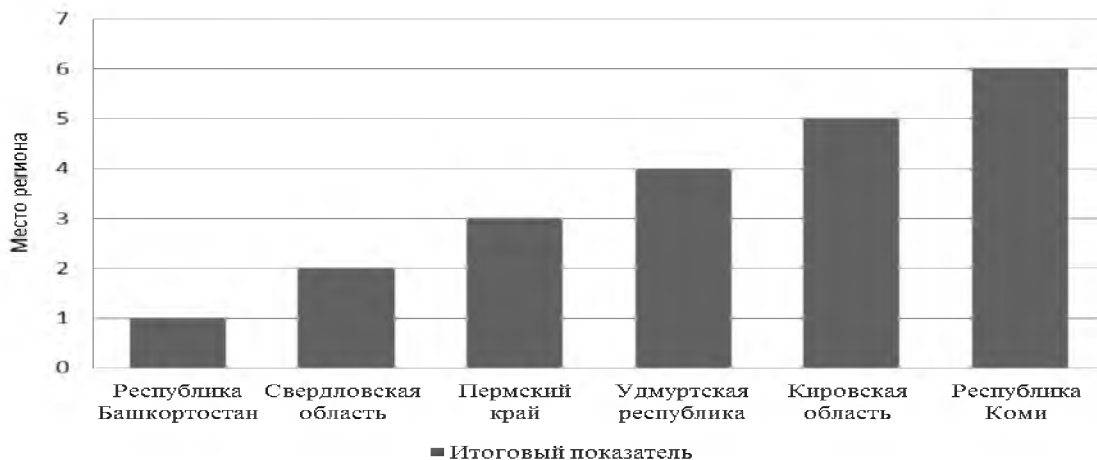


Рис. 3. Рейтинг динамики размещенных лиц в санаторно-курортных организациях Пермского края и регионов-соседей

Fig. 3. Rating speakers placed persons in the sanatorium organizations of Perm region and neighboring regions

Как мы видим по рис.3. количество размещенных лиц в регионах полностью повторило рейтинг санаторно-курортных организаций. На первом месте располагается республика Башкортостан, на втором месте Свердловская область, на третьем месте Пермский край, несмотря на отрицательную динамику числа размещенных лиц за 2015 г. по сравнению с 2002 г., на четвертом месте Удмуртская республика, на пятом располагается Кировская область и последнее место принадлежит республике Коми.

Численность размещенных лиц – важный показатель, характеризующий развитие санаторно-курортной деятельности, привлекательность лечебно-оздоровительных программ, качество оказываемых услуг, ценовую политику, приемлемую для отдыхающих и туристов. Показатель доходов санаторно-курортных организаций иллюстрирует уровень спроса на лечебно-оздоровительные и рекреационные услуги. Рассмотрим данный показатель для Пермского края и соседних регионов (табл. 8).





Таблица 8  
Table 8

**Динамика доходов санаторно-курортных организаций Пермского края и регионов-соседей (млн. руб.)\***  
**Revenues sanatorium organizations of Perm region and neighboring regions (mln. Rub.) \***

Регион	Годы								Темп роста, % (2015 г. к 2002 г.)
	2003	2006	2007	2009	2010	2012	2013	2015	
Республика Коми	77,5	143,6	154,9	208,9	184,6	223,2	222,8	<b>221,0</b>	285,1
Республика Башкортостан	1 027,7	2 039,8	2 237,7	3 208,1	3 521,4	4 183,0	4 554,6	<b>4 443,2</b>	432,3
Удмуртская Республика	280,7	618,3	766,1	1 223,0	945,7	1 127,6	1 204,3	<b>1 109,7</b>	395,3
<b>Пермский край</b>	<b>886,7</b>	<b>1 631,3</b>	<b>1 796,6</b>	<b>2 117,3</b>	<b>2 175,8</b>	<b>2 640,0</b>	<b>2 753,3</b>	<b>2 654,0</b>	299,3
Кировская область	410,8	817,8	955,1	1 209,3	1 207,6	1 452,9	1 453,1	<b>1 321,0</b>	321,5
Свердловская область	685,8	1 503,7	1 761,3	1 758,8	1 767,3	2 233,6	2 493,3	<b>2 345,0</b>	341,9

\*таблица составлена по данным [10]

Анализируя полученные данные, мы видим, что доходы организаций растут, но в разных степенях. Наибольший прирост характерен для республики Башкортостан, как самого прогрессивно развивающегося региона. Увеличение доходов происходит на 332,3%, что является очень благоприятным показателем. В Удмуртской республике также наблюдается рост доходов на 295,3%. Далее в регионах темпы прироста не такие высокие, но являются также положительными. В Свердловской области увеличение происходит на 141,9%, в Кировской на 221,5%, в Пермском крае – 199,3% и республике Коми – 185,1%. Для Пермского края характерны не самые высокие темпы прироста доходов, что говорит о том, что существуют проблемы развития отрасли.

Рассмотрим рейтинг регионов по показателю доходов санаторно-курортных организаций (табл. 9).

Таблица 9  
Table 9

**Рейтинг по показателю доходов о деятельности санаторно-курортных организаций Пермского края и регионов-соседей\***  
**Ranking in terms of revenues from the activities of the sanatorium organizations of Perm region and neighboring regions**

Регион	Годы								Средний рейтинг	Итоговый рейтинг
	2003	2006	2007	2009	2010	2012	2013	2015		
1	2	3	4	5	6	7	8	9	10	11
Республика Коми	6	6	6	6	6	6	6	6	6	6
Республика Башкортостан	1	1	1	1	1	1	1	1	1	1
Удмуртская Республика	5	5	5	4	5	5	5	5	5	5
<b>Пермский край</b>	2	2	2	2	2	2	2	2	2	2
Кировская область	4	4	4	5	4	4	4	4	4	4
Свердловская область	3	3	3	3	3	3	3	3	3	3

\*составлено по данным Пермьстата [10]

Итоговый рейтинг иллюстрирует, что регионы распределились следующим образом: на первом месте располагается республика Башкортостан, на втором месте Пермский край, что характеризует его как регион с большой долей санаторно-курортного комплекса в экономике, что говорит о том, что существует постоянный уверенный спрос на лечебно-оздоровительные организации. Свердловская область располагается на третьем месте, Кировская область на четвертом, республика Удмуртия, для которой характерны высокие показатели роста доходов



находится на пятом месте, и замыкает данный рейтинг республика Коми, в которой санаторно-курортный комплекс развивается в незначительной степени и имеет свои особенности.

Кроме доходов, важным является показатели затрат, которые иллюстрируют работу санаторно-курортных организаций. Отразим их особенность в каждом регионе (табл. 10).

Таблица 10  
Table 10

**Затраты санаторно-курортных организаций Пермского края и регионов-соседей**  
(млн. руб.)\*  
**The costs of the sanatorium organizations of Perm region and neighboring regions**  
(mln. Rub.)\*

Регион	Годы						Темп роста, % (2015 г. к 2002 г.)
	2003	2006	2009	2010	2012	2015	
Республика Коми	221,0	240,9	293,0	253,0	321,6	338,6	153,2
Республика Башкортостан	1 112,2	2 162,6	2 730,0	3 136,7	3 945,2	4 477,1	402,5
Удмуртская Республика	497,9	674,3	1 038,2	1 086,4	1 328,2	1 392,5	279,8
<b>Пермский край</b>	<b>1 105,1</b>	<b>1 849,9</b>	<b>2 332,2</b>	<b>2 072,2</b>	<b>2 487,5</b>	<b>2 705,8</b>	244,8
Кировская область	447,8	815,6	1 192,2	1 221,2	1 426,6	1 374,9	307,0
Свердловская область	1 085,3	1 756,5	2 090,4	2 181,5	2 683,7	2 824,7	260,2

\*таблица составлена по данным [6]

Темпы прироста затрат несколько отличаются от доходов, так, например, в республике Башкортостан затраты санаторно-курортных организаций в 2015 г. по сравнению с 2003 г. выросли на 302,5%, в Кировской области на 207%, в Удмуртии на 179,6%, в Кировской области на 160,2%, Пермском крае на 144,8%. Наименьшие показатели роста затрат характерны для республики Коми – 53,2%.

Кроме показателей доходов и затрат, важным является показатель уровня издержек, который характеризует наличие проблем развития отрасли. Рассмотрим данный показатель Пермского края с регионами-соседями для сравнения финансовых данных развития санаторно-курортной деятельности (табл.11).

Наиболее низкая доля затрат характерна для республики Башкортостан, он составляет 100,7% на втором месте располагается Пермский край, уровень издержек обращения – 101,9% в Кировской области он составляет 104,0%, в Свердловской области 120,4%, в Удмуртской республике уровень издержек обращения 125,4%.

Таким образом, в развитии санаторно-курортной деятельности важными являются все показатели, характеризующие данную отрасль. Количество организаций, численность размещенных лиц, количество койко-мест, а также важнейшие финансовые показатели – доходы, затраты, издержки – позволяют рассмотреть практически все стороны организации деятельности. Лечебно-оздоровительный туризм останется необходимым сегментом развития экономики региона, влияющим также на его социальное развитие.

Таблица 11  
Table 11

**Доля затрат санаторно-курортных организаций Пермского края и некоторых регионов за 2015 г.**  
**The share of the costs of the sanatorium organizations of Perm region and some areas for 2015**

Регион	Доходы	Затраты	Доля затрат, %	Рейтинг
Республика Коми	221,0	338,6	153,2	<b>5</b>
Республика Башкортостан	4 443,2	4 477,1	100,7	<b>1</b>
Удмуртская Республика	1 109,7	1 392,5	125,4	<b>4</b>
<b>Пермский край</b>	<b>2 654,0</b>	<b>2 705,8</b>	<b>101,9</b>	<b>2</b>
Кировская область	1 321,0	1 374,9	104,0	<b>3</b>
Свердловская область	2 345,0	2 824,7	120,4	<b>4</b>



На территории Пермского края в настоящее время функционирует 43 санаторно-курортных организаций. Из них, самыми узнаваемыми являются курорты «Усть-Качка» и «Ключи», а также все большую популярность приобретает санаторий «Демидково». Курорт «Усть-Качка» начинает свою историю с 1935 года, когда совершенно случайно во время проведения разведки скважины, была обнаружена сероводородная минеральная вода, которая и послужила толчком к развитию здравницы региона. Располагается он на побережье реки Кама в сосновом бору. Курорт рассчитан на вместимость более 2000 мест, организация размещения осуществляется по санаторным корпусам. «Усть-Качка» - крупнейший бальнеологический курорт с многопрофильных специализаций. Среди основных направлений можно выделить следующие: болезни системы кровообращения, дыхания, пищеварения, нервной и эндокринной систем, мочевыделительной и костно-мышечной системы, болезни женских и мужских органов, а также кожные болезни и профессиональные заболевания. Кроме лечения на курорте организован спектр реабилитационных услуг для отдыхающих, переживших инфаркты, инсульты, сложные психологические ситуации, а также беременным женщинам группы риска.

Курорт «Ключи» известен как старейшая здравница Урала. Его история начинается с 1826 года и насчитывает 189 лет. Располагается курорт на берегу реки М. Иргина у подножия горы Городище, которая является святым местом и одним из природно-лечебных факторов, что подтверждается расположенными на склоне экологическими тропами. Основание здравницы было организовано за счет добычи минеральных сероводородных вод и использования сульфидно-иловых грязей в санаторно-курортном лечении и оздоровлении. Вместимость курорта составляет 430 мест в лечебно-оздоровительных корпусах, оснащенных комплексом рекреационных объектов. Основные профили лечения: системы органов пищеварения, кровеносная система, нервная система и органы дыхания, эндокринная система и болезни женских, мужских половых органов, кожно-мышечная система и болезни кожи.

### **Заключение**

На территории Пермского края имеются санаторно-курортные организации богатые различными природно-лечебными факторами, а также организованная работа лечебно-оздоровительных программ может способствовать улучшению показателей здоровья населения, а также решению множества социальных и экономических проблем. В настоящее время развитие лечебно-оздоровительного туризма находится в состоянии стагнации, что подтверждается многими охарактеризованными выше показателями. Рассмотрим основные проблемы развития санаторно-курортной деятельности региона:

- Малое количество специализированных средств размещения и отрицательная динамика их количества;
- Неравномерное распределение санаторно-курортных организаций на территории края приводит к тому, что большая часть санаторно-курортных организаций сосредоточена в центре региона, при этом они практически отсутствуют на периферии;
- Проявляется недостаточное использование природно-лечебных ресурсов для организации полноценной санаторно-курортной деятельности. Эта проблема является достаточно важной, поскольку без использования природных ресурсов организация качественных лечебно-оздоровительных услуг невозможна;
- Отсутствие региональной программы развития санаторно-курортной деятельности привело к сокращению ее важнейших показателей.

Таким образом, на сегодняшний день существует большое количество проблем в развитии лечебно-оздоровительного туризма, которые могут решаться при принятии единой региональной программы функционирования санаторно-курортной деятельности. Данная программа может привести к следующему:

1. Повышение доли въездного туризма и увеличение наполняемости санаторно-курортных организаций не только в сезонные периоды, но и на протяжении всего года;
2. Увеличение количества санаторно-курортных организаций за счет более интенсивного развития и использования природно-лечебных ресурсов;
3. Расширение лечебно-оздоровительных программ и повышение уровня сервиса оказания санаторно-курортных услуг;
4. Развитие маркетинговой политики санаторно-курортных организаций увеличит уровень продаж путевок, повысит узнаваемость предприятий, увеличит поток туристов из других субъектов России и из-за рубежа;
5. Расширение сети санаторно-курортных организаций приведет к улучшению состояния инфраструктурного комплекса региона.



Пермский край – территория богатая лечебно-оздоровительным потенциалом, необходимым для развития санаторно-курортной деятельности. В свою очередь санаторно-курортная деятельность является многогранной специфичной отраслью экономики, социально-экономического и демографического направления развития региона. Создание сети курортов на определенной административной территории может привести к развитию лечения, медицинского обслуживания, профилактики заболеваний, а также организации рекреационной деятельности отдыхающих.

### Список литературы References

Васильева М.В., Дудецкий Д.Ю. 2014. Проблемы и приоритетные направления развития туристской дестинации в Пермском крае. Вопросы современной экономики. Серия: Экономика регионов. Выпуск №1. [Электронный ресурс]. - Режим доступа: <http://economic-journal.net/2014/01/072/> (дата обращения: 10.05.2015).

Vasil'eva M.V., Dudeckij D.Ju. 2014. Problems and the priority directions of development of a tourist destination in Perm region. Voprosy sovremennoj jekonomiki. Serija: Jekonomika regionov. Vypusk №1. [Electronic resource]. - URL: <http://economic-journal.net/2014/01/072/>.

Заболеемость населения по основным классам болезней в 2000, 2005, 2008-2013 годах. [Электронный ресурс]. - Режим доступа: <http://permsso.gks.ru:8081/bgd/ejegod14/IssWWW.exe/Stg/d2014/08-18.html> (дата обращения: 10.05.2015).

Incidence of the population on the main classes of diseases in 2000, 2005, 2008-2013. [Electronic resource]. - URL: [Rezhim dostupa: http://permsso.gks.ru:8081/bgd/ejegod14/IssWWW.exe/Stg/d2014/08-18.html](http://permsso.gks.ru:8081/bgd/ejegod14/IssWWW.exe/Stg/d2014/08-18.html).

Зырянов А.И., Мышлявцева С.Э. 2010. Туристские кластеры Пермского края. Туризм в глубине России. Сборник трудов международного научного семинара. Пермь. - С. 3-10.

Zurjanov A.I., Myshljavceva S.Je. 2010. Tourist clusters of Perm region. Turizm v glubine Rossii. Sbornik trudov mezhdunarodnogo nauchnogo seminar. Perm'. - S. 3-10.

Оборин М.С., Плотников А.В. 2012. Основные методы изучения внешней и внутренней сред санаторно-курортных организаций региона. Вестник Тихоокеанского государственного экономического университета. №. 4. - С. 28-35

Oborin M.S., Plotnikov A.V. 2012. Main methods of studying the external and internal environment of the sanatorium organizations of the region. Herald Pacific State Economic University. №. 4. - S. 28-35

Оборин М.С. 2011. Состояние и перспективы развития санаторно-курортной отрасли Пермского края. Современная курортология: наука и практика: сборник трудов научно-практической конференции, посвященной 185-летию курорта «Ключи». Пермь: ПГМА. - С.178-180.

Oborin M.S. 2011. Status and prospects of development of sanatorium branch of Perm Region. Modern balneology: Science and Practice: Proceedings scientific-practical conference dedicated to the 185th anniversary of the resort «Keys». Perm: PGMA. -S. 178-180.

Показатели развития санаторно-курортной деятельности. [Электронный ресурс]. - Режим доступа: <http://www.fedstat.ru/indicators/themes.do> (дата обращения: 05.05. 2015).

Pokazateli razvitija sanatorno-kurortnoj dejatel'nosti. [Electronic resource]. - URL: <http://www.fedstat.ru/indicators/themes.do> (data obrashhenija: 05.05. 2015) (in Russian).

Постановление Правительства Пермского края от 14 февраля 2014 г. N 80-п. Об утверждении государственной программы «Развитие туризма». [Электронный ресурс]. - Режим доступа: <http://permkrai.ru/upload/medialibrary/odb/21.%>.

Postanovlenie Pravitelstva Permskogo kraja ot 14 fevralya 2014 g. № 80 – P. Ob utverzdenii gosudarstvennoy programmi «Razvitie turizma». [Electronic resource]. - URL: <http://permkrai.ru/upload/medialibrary/odb/21.%>.

Распределение населения по возрастным группам. [Электронный ресурс]. - Режим доступа: <http://permsso.gks.ru:8081/bgd/ejegod14/IssWWW.exe/Stg/d2014/04-07.html> (дата обращения: 11.05.2015).

Raspredelenie naselenija po vozrastnym gruppam. [Electronic resource]. - URL: <http://permsso.gks.ru:8081/bgd/ejegod14/IssWWW.exe/Stg/d2014/04-07.html> (data obrashhenija: 11.05.2015) (in Russian).

Смертность по основным классам причин смерти. [Электронный ресурс]. - Режим доступа: [http://permstat.gks.ru/wps/wcm/connect/rosstat\\_ts/permstat/resources/1d3eb7004c8a6663bce3bf915ce0328a/03.doc](http://permstat.gks.ru/wps/wcm/connect/rosstat_ts/permstat/resources/1d3eb7004c8a6663bce3bf915ce0328a/03.doc) (дата обращения: 10.05.2015).

Smertnost' po osnovnym klassam prichin smerti. [Electronic resource]. - URL: [http://permstat.gks.ru/wps/wcm/connect/rosstat\\_ts/permstat/resources/1d3eb7004c8a6663bce3bf915ce0328a/03.doc](http://permstat.gks.ru/wps/wcm/connect/rosstat_ts/permstat/resources/1d3eb7004c8a6663bce3bf915ce0328a/03.doc) (data obrashhenija: 10.05.2015) (in Russian).

Статистический сборник. 2008-2013. Коллективные средства размещения Пермского края в 2007-2013 гг. – Пермь: Пермьстат.

Statisticheskij sbornik. 2008-2013. Kollektivnye sredstva razmeshhenija Permskogo kraja v 2007-2013 gg. – Perm': Perm'stat (in Russian).

Численность мужчин и женщин. [Электронный ресурс]. - Режим доступа: <http://permsso.gks.ru:8081/bgd/ejegod14/IssWWW.exe/Stg/d2014/04-04.html> (дата обращения: 12.02.2015).

Chislennost' muzhchin i zhenshhin. [Electronic resource]. - URL: <http://permsso.gks.ru:8081/bgd/ejegod14/IssWWW.exe/Stg/d2014/04-04.html> (data obrashhenija: 12.02.2015) (in Russian).