

развития национальной экономики на современном этапе: материалы международной научно-практической конференции. – Тамбовский государственный университет имени Г.Р. Державина (Тамбов), 2018. – Режим доступа: <https://elibrary.ru/item.asp?id=36483350>.

2. Арутюнова Д.В. Инновационный менеджмент / Д.В. Арутюнова. – Ростов-на-Дону: Изд-во ЮФУ, 2014. – 152 с.

3. Гораева Т. Методика формирования стратегии продвижения высокотехнологичной продукции [Электронный ресурс] / Т. Гораева // Наука и инновации. – 2015. – С. 52-56. – Режим доступа: <https://cyberleninka.ru/article/v/metodika-formirovaniya-strategii-prodvizheniya-vysokotehnologichnoy-produktsii>.

4. Лоховинина Е.С. Особенности маркетинга высокотехнологичной продукции на мировом рынке [Электронный ресурс] / Е.С. Лоховинина. – Режим доступа: <https://cyberleninka.ru/article/n/osobennosti-marketinga-vysokotehnologichnoy-produktsii-na-mirovom-rynke>.

5. Чернов А.М. Формирование стратегии развития предприятия по выпуску высокотехнологичной продукции / А.М. Чернов // Актуальные проблемы развития экономики России: сборник материалов межрег. научно-практической конференции Мар. гос. ун-та. – Йошкар-Ола, 2016. – С. 253–257.

УДК 332.12

РОЛЬ ЦЕНТРАЛЬНО-ЧЕРНОЗЕМНОГО МАКРОРЕГИОНА В НАЦИОНАЛЬНОЙ ЭКОНОМИКЕ

Ф.М. Ермаченко, Е.И. Горбунова, Е.Л. Рашина

г. Белгород, Россия

Белгородский государственный национальный исследовательский университет

В статье рассмотрена Стратегия пространственного развития Российской Федерации на период до 2025 года, анализ данных валового регионального продукта, среднедушевых денежных доходов и инвестиций в основной капитал Центрально-Черноземного макрорегиона за 2013-2017 гг.

Ключевые слова: пространственное развитие, макрорегион, стратегия пространственного развития, валовый региональный продукт, среднедушевые денежные доходы, инвестиции в основной капитал

THE ROLE OF CENTRAL BLACK EARTH MACROREGION IN THE NATIONAL ECONOMY

F.M. Ermachenko, E.I. Gorbunova, E.L. Rashina

Belgorod, Russia

Belgorod State National Research University

The article deals with the Strategy of spatial development of the Russian Federation for the period up to 2025, the analysis of gross regional product data, per capita cash income and investment in fixed capital of the Central black earth macroregion for 2013-2017.

Keywords: spatial development, macroregion, strategy of spatial development, gross regional product, per capita cash income, investments in fixed capital

В настоящее время актуальным вопросом в экономике становится объединение регионов в макрорегионы согласно Стратегии пространственного развития Российской Федерации на период до 2025 года, утвержденной Правительством 13 февраля 2019 года [7]. Целями данной Стратегии являются обеспечение устойчивого и сбалансированного пространственного развития России, сокращение межрегиональных различий в уровне и качестве жизни людей, ускорение темпов экономического роста и технологического развития, обеспечение национальной безопасности.

В рамках реализации предусматриваются повышение доступности и качества магистральной транспортной, энергетической, информационно-телекоммуникационной инфраструктуры, сокращение уровня межрегиональной дифференциации в социально-экономическом развитии субъектов Федерации, снижение внутрорегиональных социально-экономических различий, расширение географии и ускорение экономического роста, научно-технологического и инновационного развития России за счёт социально-экономического развития перспективных центров экономического роста, опережающее среднероссийские темпы [4].

В таблице представлено 12 макрорегионов Российской Федерации согласно Стратегии.

Таблица

Перечень макрорегионов России согласно Стратегии пространственного развития Российской Федерации на период до 2025 года

№ п/п	Макрорегион	Территории, входящие в состав макрорегиона
1	Центральный	1) Брянская область; 2) Владимирская область; 3) Ивановская область; 4) Калужская область; 5) Костромская область; 6) Московская область; 7) Орловская область; 8) Рязанская область; 9) Смоленская область; 10) Тверская область; 11) Тульская область; 12) Ярославская область; 13) г. Москва
2	Центрально-Чернозёмный	1) Белгородская область; 2) Воронежская область; 3) Курская область; 4) Липецкая область; 5) Тамбовская область
3	Северо-Западный	1) Республика Карелия; 2) Калининградская область; 3) Вологодская область; 4) Ленинградская область; 5) Мурманская область; 6) Новгородская область; 7) Псковская область; 8) г. Санкт-Петербург
4	Северный	1) Республика Коми; 2) Архангельская область; 3) Ненецкий автономный округ
5	Южный	1) Республика Адыгея; 2) Республика Калмыкия; 3) Республика Крым; 4) Краснодарский край; 5) Астраханская область; 6) Волгоградская область; 7) Ростовская область; 8) г. Севастополь

№ п/п	Макрорегион	Территории, входящие в состав макрорегиона	
6	Северо-Кавказский	1) Республика Дагестан; 2) Республика Ингушетия; 3) Республика Северная Осетия – Алания 4) Кабардино-Балкарская республика;	5) Карачаево-Черкесская республика; 6) Чеченская республика; 7) Ставропольский край
7	Волго-Камский	1) Республика Марий Эл; 2) Республика Мордовия; 3) Республика Татарстан; 4) Удмуртская республика;	5) Чувашская республика; 6) Пермский край; 7) Кировская область; 8) Нижегородская область
8	Волго-Уральский	1) Республика Башкортостан 2) Оренбургская область; 3) Пензенская область;	4) Самарская область; 5) Саратовская область; 6) Ульяновская область
9	Уральско-Сибирский	1) Курганская область; 2) Свердловская область; 3) Тюменская область;	4) Челябинская область; 5) Ханты-Мансийский автономный округ – Югра; 6) Ямало-Ненецкий автономный округ
10	Южно-Сибирский	1) Республика Алтай; 2) Алтайский край; 3) Кемеровская область;	4) Новосибирская область; 5) Омская область; 6) Томская область
11	Ангаро-Енисейский	1) Республика Тыва; 2) Республика Хакасия;	3) Красноярский край 4) Иркутская область
12	Дальневосточный	1) Республика Бурятия; 2) Республика Саха (Якутия); 3) Забайкальский край; 4) Камчатский край; 5) Приморский край; 6) Хабаровский край;	7) Амурская область; 8) Магаданская область; 9) Сахалинская область; 10) Еврейская автономная область; 11) Чукотский автономный округ

Источник: составлено авторами по [4]

Центрально-Черноземный макрорегион является развитым индустриально-аграрным комплексом. Крупными отраслями специализации выступает черная металлургия, тяжелое, металлоемкое машиностроение (производство экскаваторов, технологического оборудования предприятия химической промышленности, котлостроение, станкостроение), отрасли точного, сложного машиностроения (производство радио- и телевизионной аппаратуры, счетных машин, авиастроение и др.) и химическая промышленность.

Для того чтобы оценить роль Центрально-Черноземного макрорегиона в национальной экономике страны, необходимо рассмотреть некоторые социально-экономические показатели за 2013-2017 гг.: валовый региональный продукт (рис. 1), среднедушевые денежные доходы (рис. 2), инвестиции в основной капитал (рис. 3).

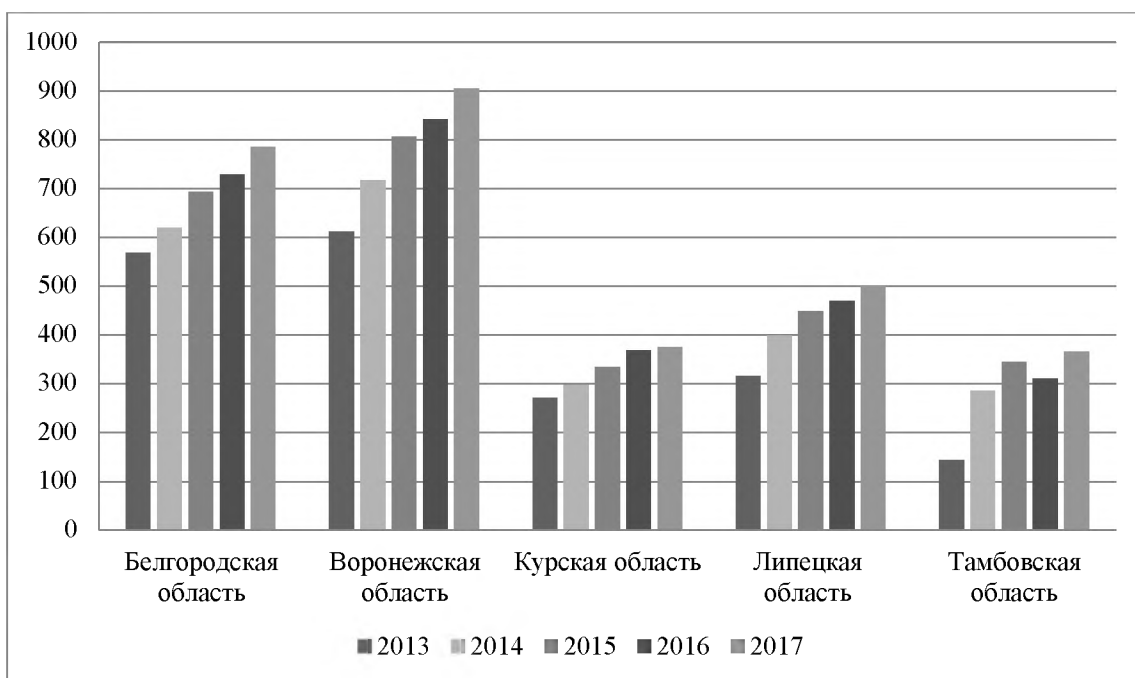


Рис. 1. Динамика валового регионального продукта Центрально-Черноземного макрорегиона за 2013-2017 гг., млрд руб.

Источник: составлено авторами по [6]

На рисунке 1 представлена динамика валового регионального продукта Центрально-Черноземного макрорегиона за 2013-2017 гг. Валовый региональный продукт (ВРП) – это обобщающий показатель экономической деятельности региона, измеряющий валовую добавленную стоимость, а также процесс производства товаров и услуг. Согласно приведенным данным ВРП в каждой из областей Центрально-Черноземного макрорегиона увеличивается: в Белгородской области – на 28%, в Воронежской области – на 32%, а Курской области – на 28%, в Липецкой области – на 37%, в Тамбовской области – на 61%. Это значит, что экономика макрорегиона развивается и дает положительные результаты.

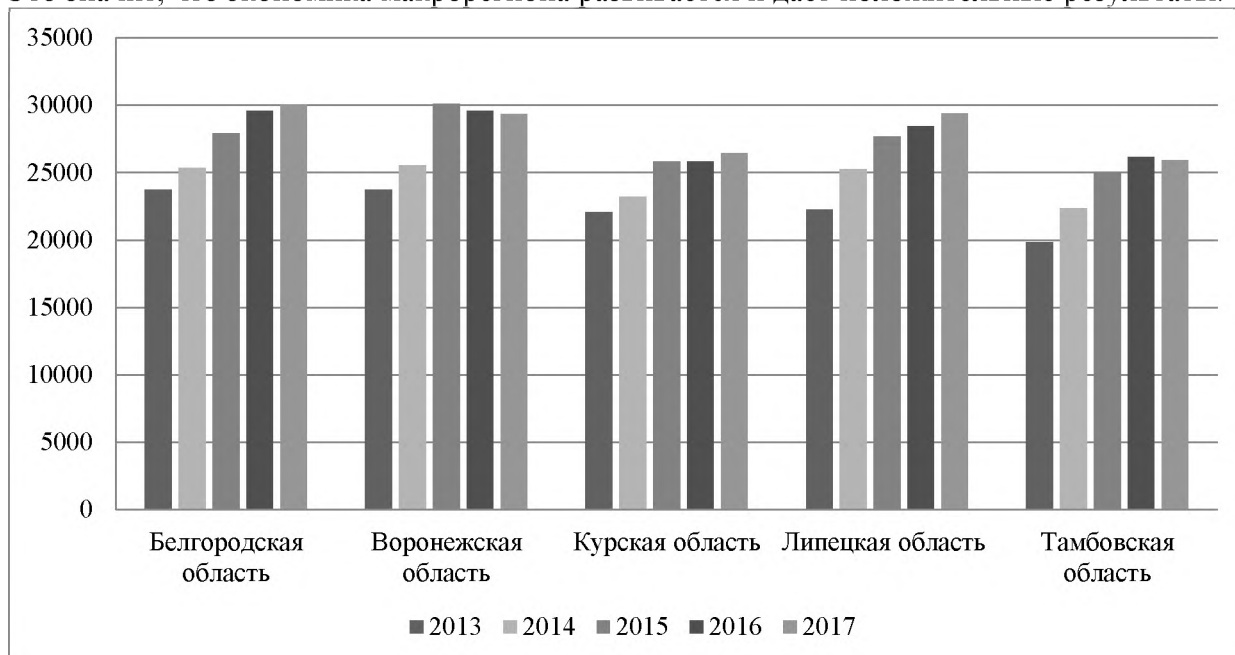


Рис. 2. Динамика среднедушевых денежных доходов Центрально-Черноземного макрорегиона за 2013-2017 гг., руб.

Источник: составлено авторами по [6]

Одним из важных показателей экономического роста страны и ее регионов, показателей благосостояния населения являются среднедушевые денежные доходы. Денежные доходы населения изучаются на базе двух основных источников информации: баланса доходов и расходов и выборочного обследования бюджетов домохозяйств. Доходы населения формируются за счет заработной платы, социальных трансфертов и личного подсобного хозяйства. Среднедушевые денежные доходы исчисляются делением общей суммы денежного дохода за отчетный период на численность наличного населения.

За исследуемый период в Центрально-Черноземном макрорегионе наблюдается четкая тенденция роста среднедушевых денежных доходов населения Российской Федерации. Наибольший рост они достигли в 2015 г. в Воронежской области и составили 30109 руб., а наименьший показатель был в 2013 г. в Тамбовской области (19834 руб.). Такие свидетельства о межрегиональной дифференциации в среднедушевых доходах населения. Наблюдается стабильный рост показателя в трех областях: Белгородской, Курской, Липецкой, что свидетельствует о повышении уровня жизни населения макрорегиона в целом.

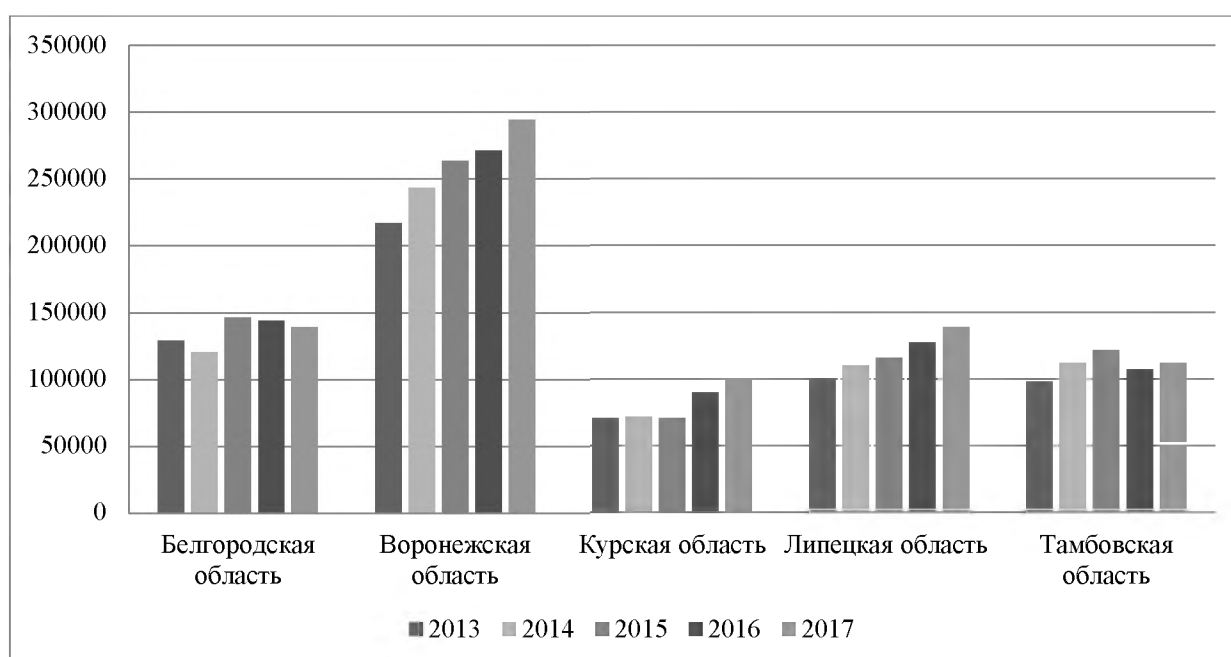


Рис. 3. Динамика инвестиций в основной капитал Центрально-Черноземного макрорегиона за 2013-2017 гг., млн руб.

Источник: составлено авторами по [6]

На рисунке 3 представлена динамика инвестиций в основной капитал Центрально-Черноземного макрорегиона за 2013-2017 гг. Как показывают данные, наиболее привлекательными для вложений является Воронежская и Белгородская области. Их привлекательность обусловлена не только выгодным геополитическим положением, но и высоким уровнем инвестиционных процессов. Они находятся в непосредственной близости от столицы – 500 км, на пересечении автотранспортных коридоров «Север – Юг» и «Запад – Восток» и обладают развитой автотранспортной инфраструктурой. Вдоль Воронежской области проходит Юго-Восточная железная дорога, крупные автомобильные магистрали федерального значения: Москва – Новороссийск, Курск – Саратов, Москва – Астрахань, которые связывают Воронеж с Северным Кавказом, восточной частью страны и Поволжьем. В обоих регионах имеются международный аэропорт, речное судоходство, обеспечивающее связь по реке Дон с Азовским, Черным и Каспийским морями. Данные факты определяют значение Воронежской и Белгородской областей и их деловую активность в Центрально-Черноземном макрорегионе. Главным

условием привлекательности для инвесторов является большой объем рынка сбыта. Предприятия, действующие в г. Воронеж и в г. Белгород, реализуют свою продукцию на территориях, где проживает более 300 тыс. человек. Ключевым фактором инвестиционной привлекательности Воронежской и Белгородской областей является их кадровый и научный потенциал. Треть населения имеет высшее образование. В вузах данных областей обучается более 50 тыс. студентов, что позволяет им занять 2-е и 3-е места в Центральном федеральном округе, уступая г. Москва. Вузы г. Воронеж и г. Белгород имеют непосредственное тесное сотрудничество с крупнейшими работодателями областей. У многих вузов есть кафедры на крупных российских предприятиях (Вкуснотеево, Сибур, Балтика, Минудобрения и др.). Активная работа по привлечению инвестиций в Воронежской области во многом обуславливается деятельностью государственного бюджетного учреждения «Агентство по инвестициям и стратегическим проектам», а в Белгородской области – ООО «Агентство по инвестициям Белгородской области», которые оказывают содействие российским и иностранным компаниям в развитии различных бизнес-проектов. Они подбирают помещения для реализации производства, ведут сопровождение инвестиционных проектов, способствуют решению возникающих проблем в их осуществлении с отраслевыми организациями и органами государственной власти [5].

Таким образом, можно сделать вывод, что Центрально-Черноземный макрорегион имеет потенциал, способный заинтересовать инвесторов и сыграть важную роль в национальной экономике Российской Федерации. Это подтверждается его географическим положением. Данный экономический район находится к югу от Центрального. Центром региона является Воронеж. Основу экономики составляет сельское хозяйство. Выращивают все основные виды культур, а также активно развивается промышленность. Макрорегион характеризуется высокими среднедушевыми доходами, что непосредственно влияет на благосостояние населения.

ЛИТЕРАТУРА

1. Stryabkova, E., Zakharov, V., Vladyka, M., Kulik, A., Kogteva, A., Nuridzhanov, A. Identification of long range growth poles as a key instrument of the federal policy of Russia's regional territories. *Amazonia investiga*. Vol. 7 Núm. 17: 433- 442/ Noviembre – diciembre 2018. – P.433 – 442. <http://www.udla.edu.co/revistas/index.php/amazonia – investiga>
2. Vladyka M.V., Fliginskih T.N., Stryabkova E.A. Investments to the economy of Russian regions: dynamics, structure, risks. <http:// Indian journal of science and technology>. – 2016. – Т. 9, № 30. – p. 4592-4596.
3. Бурдинская Д.М., Горбунова Е.И. Влияние региональных кластеров на экономическую деятельность // *Пространственное развитие территорий: Материалы междун. науч.-практ. конф.*, г. Белгород, 22 ноября 2018 г. – Белгород: ООО «ЭПИЦЕНТР», 2018. – С. 185-188.
4. Информационное агентство SakhaNews [Электронный ресурс] Режим доступа: <http://www.1sn.ru>
5. Подмолодина И.М., Авцинов О.И. Повышение инвестиционной привлекательности региона: опыт Воронежской области // *Вестник ВГУИТ*. – 2014. – №4. – С. 226-230.
6. Регионы России. Социально-экономические показатели [Электронный ресурс] Режим доступа: <http://www.gks.ru>
7. Стратегия пространственного развития Российской Федерации на период до 2025 года [Электронный ресурс] Режим доступа: <http://static.government.ru>