

УДК 94(470)«20»: 343.711.6

В.П. Пашин, д-р ист. наук, профессор, зав. кафедрой история государства и права, КурскГТУ (e-mail: pashinvp@mail.ru)

С.В. Богданов, канд. ист. наук, доцент, Губкинский институт (филиал) Московского государственного открытого университета (e-mail: sv-bogdanov@mail.ru)

ЖЕНСКАЯ ПРЕСТУПНОСТЬ В РОССИИ И США В НАЧАЛЕ XXI ВЕКА: ОПЫТ СРАВНИТЕЛЬНОГО АНАЛИЗА

В статье рассматриваются тенденции развития женской преступности в России и США в период 1990-2007 гг. Выявляются особенности насильственных, корыстных преступлений, совершенных женщинами в этих странах в начале XXI века. Делаются выводы о национальной специфике женской преступности в РФ и США.

Ключевые слова: женская преступность, убийство, насильственная преступность, корыстные преступления.

Женская преступность издавна привлекала к себе внимание исследователей различных направлений: криминологов, социологов, философов, политиков и т.д. Отдельные работы носили характер серьезных взвешенных исследований. Значительная часть, напротив, была написана на потребу дня, а то и вовсе для удовлетворения конъюнктурных обывательских интересов. Но общим оставалось одно – проблема женской преступности никого не оставляла равнодушной.

Отдельные труды, посвященные проблемам женской преступности, часто вызвали неоднозначную реакцию общественности. Стоит только вспомнить работу Ч. Ломброзо «Женщина преступница и проститутка», всколыхнувшую общественное мнение Западной Европы и США.

Значительное внимание проблемам женской преступности было уделено и отечественными исследователями. Несмотря на довольно широкое распространение ломброзианских идей, тем не менее, теория врожденной преступности у отдельных людей была подвергнута критике. Так, П.Н. Тарновская придерживалась точки зрения, что, хотя женщина-преступница физически и психически отличается от взятого за основу среднего нормального типа женщин той же расы и среды, но это не является доминантой. Поэтому невозможно на основании только анатомических данных или прироч-

денных нравственных отклонений считать человека преступником. В то же время считает она, не исключена предрасположенность к совершению преступлений, когда имеют значение неблагоприятные условия жизни, воспитания, дурные примеры или случайности, легко преодолеваемые без нарушения нравственных запретов здоровым организмом, но представляющие препятствия для предрасположенного к преступлению человека [1].

Все возрастающий интерес к женской преступности явился закономерным следствием определенной «феминизации» преступности. В целом в первые два десятилетия XX столетия мужчины по-прежнему преобладали как среди жертв преступлений, так и в качестве носителей преступного поведения. По сведениям М.Н. Гернета, в 1909-1910 гг. общими судами было осуждено 92,3-93,7% мужчин и 6,3-7,7% женщин, а мировыми судами – соответственно 83,0-87,7 и 12,3-17% [2].

В целом, анализ статистических источников и научной литературы, посвященной женской преступности, позволяет обнаружить следующую особенность – в Российской империи женщины чаще совершали насильственные преступления (детоубийство, избавление от плода, убийство посредством отравления) и реже корыстные.

Огромные социальные потрясения произошли в России в 1905-1920 гг.: первая русская революция, Первая мировая война, падение монархии, свержение власти демократического правительства в результате октябрьского вооруженного переворота, гражданская война. Они оставили глубокий след в общественном сознании. Фактически в беспрецедентно сжатые сроки российский социум оказался брошен из крайности в крайность. Была нарушена эволюционность развития. Неизбежным следствием стала девальвация морально-этических установок, чрезвычайная конфликтность общества. Сама человеческая жизнь перестала представлять первостепенную ценность для властей.

Новые доктринальные установки большевистского правительства способствовали углублению и необычайному ускорению процесса раскрепощения женщины. Однако этот процесс имел свое серьезное следствие – увеличение числа преступлений, которые совершались женщинами. Данное явление стимулировало появление различных исследований, посвященных женской преступности. По данным уголовной статистики СССР, к 1926 г. доля женщин, совершивших преступления, в общей массе преступников приблизилась к 20% [3].

Очень скудные статистические сведения для периода 1930-начала 1950-х гг. не позволяют воссоздать хотя бы примерную картину с женской преступностью в стране. По сведениям В.А. Серебряковой, в 1950-е гг. число осужденных женщин составило более 30% всех преступников, а качественную сторону совершенных ими деяний представляли хищения государственного, общественного и личного имущества (32%), а также насильственные преступления, сохранившие довольно устойчивые показатели (около 20%) [4].

Советские криминологи, характеризуя особенности участия женщин в преступной деятельности в 1960-1970-е гг., отмечали характерные для них виды преступлений. К ним они относили: кражу,

мошенничество, пособничество в преступной деятельности. Участие женщин в преступлениях, сопряженных с насильственными действиями (грабеж, разбой), оказывалось ничтожно малым.

Ситуация с женской преступностью стала решительно меняться в худшую сторону со второй половины 1980-х гг., в период перестройки в СССР. В 1989 г. в стране была проведена Всесоюзная перепись осужденных, которая позволила получить реальную картину с отбывавшими наказание в исправительных учреждениях женщинами-преступницами. В целом, к концу 1980-х гг. доля женщин, совершивших преступления, в общем объеме зарегистрированных правоохранительных органами преступлений начала расти.

Безусловно, общественная мысль за истекшее XX столетие сделала значительный шаг вперед в понимании социально-деструктивного поведения в целом, в том числе и преступлений, совершаемых женщинами. К тому же интерес обществоведов к данной теме подпитывается постоянным ростом преступности, как мужской, так и женской ее составляющей.

Существует определенный прагматический интерес в проведении сравнительных криминологических исследований, на примере России и США в период 2000-2007 гг. Данный подход позволяет выявить общее и специфичное в развитии преступлений, совершаемых женщинами, в этих двух странах.

В качестве информационной базы при анализе российских реалий использованы статистические сведения Росстата и МВД РФ. Что касается Соединенных Штатов, то здесь существует очень обширная информационно-аналитическая база, представленная ежегодными отчетами Федерального Бюро Расследований (ФБР), выходящими под названием «Преступность в США», разработками Бюро правовой статистики Министерства юстиции США.

Итак, попытаемся рассмотреть, как развивалась ситуация с женской преступ-

ностью в России с момента перехода к рыночной экономике.

Стремительное разрушение советской социально-экономической и политико-правовой системы не могло не иметь своих отчетливо выраженных негативных последствий, одним из которых явился масштабный рост преступности. В целом, первая половина 1990-х гг. демонстрировала высокие темпы роста зарегистрированных преступлений и среди мужчин, и среди женщин. На графике (рис. 1) представлены динамика развития женской преступности в России в период с 1992 по 2007 гг. [5].

По данным Т.М. Явчуновской и И.Б. Степановой, в 1989-1999 гг. удельный вес представительниц женского пола среди лиц, совершивших убийство, увеличился с 9,3 до 12,3%; умышленное причинение тяжкого вреда здоровью - с 6,0 до 13,3%; кражи - с 9,2 до 10%; грабежи - с 6,3 до 8,6%; разбойные нападения - с 3,9 до 6,0%; хулиганство - с 3,9 до 11,8% [6].

Итак, несмотря на то, что женская половина российского общества всегда была менее криминализированной, нежели мужская, тем не менее, с начала 1990-х гг. удельный вес женщин-преступниц в общем числе выявленных преступников

имел тенденцию к волнообразному росту от 11,2 до 17,8%.

Теперь остановимся подробнее на развитии ситуации с женской преступностью в России с начала XXI столетия. На следующей диаграмме (рис. 2) представлена динамика развития женской преступности в России в 2003-2007 гг.

Обнаруживается следующее. Внутри данного относительно небольшого хронологического отрезка развития России существенных изменений в развитии криминальной ситуации в целом не наблюдалось. Доля преступлений, совершенных женщинами, также не претерпела существенных падений и подъемов – от 16,6% в 2003 г. до 15,2% в 2007 г. от общего количества выявленных лиц, совершивших преступления.

Теперь остановимся на динамике женской преступности в США с начала 2000-х гг. Для анализа воспользуемся годовыми отчетами ФБР за период 2003-2007 гг. [7]. На следующей диаграмме (рис. 3) представлено изменение основных статистических показателей, характеризующих общую ситуацию с зарегистрированной преступностью в США, в том числе и количество преступлений, совершенных женщинами.

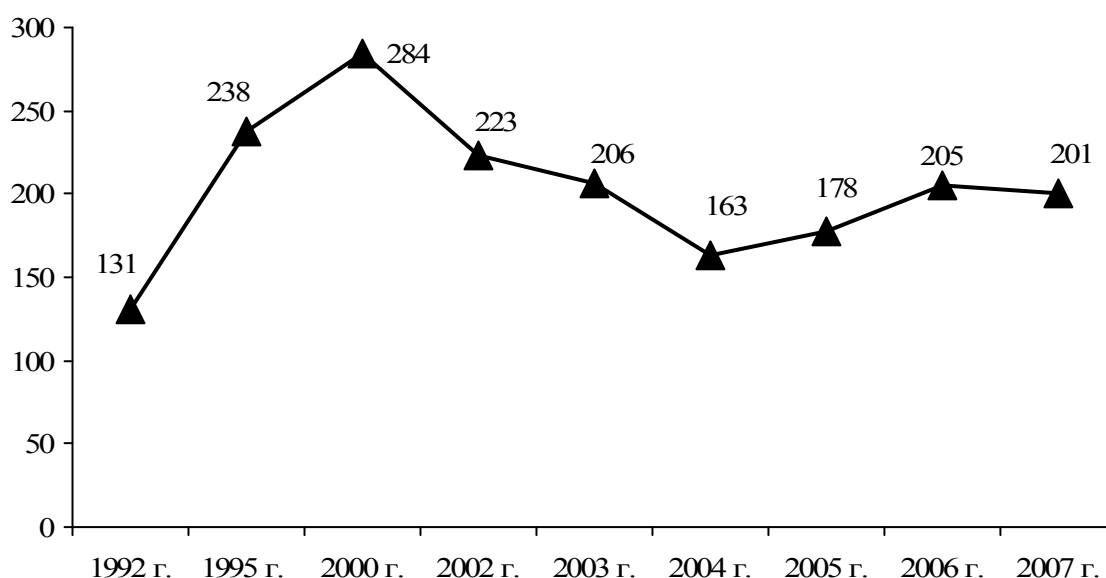


Рис. 1. Количество женщин, совершивших преступления в РФ в 1992-2007 гг., тыс. человек

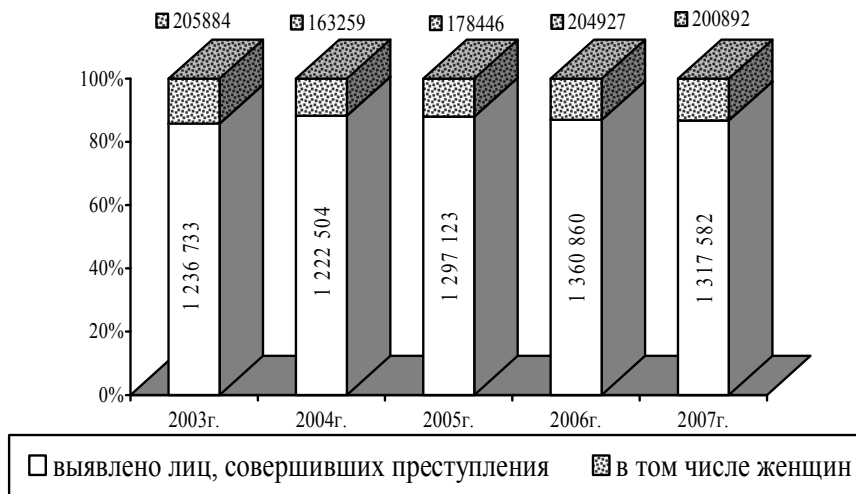


Рис. 2. Количество женщин, совершивших преступления в РФ в общем количестве лиц, привлеченных к уголовной ответственности в 2003-2007 гг.

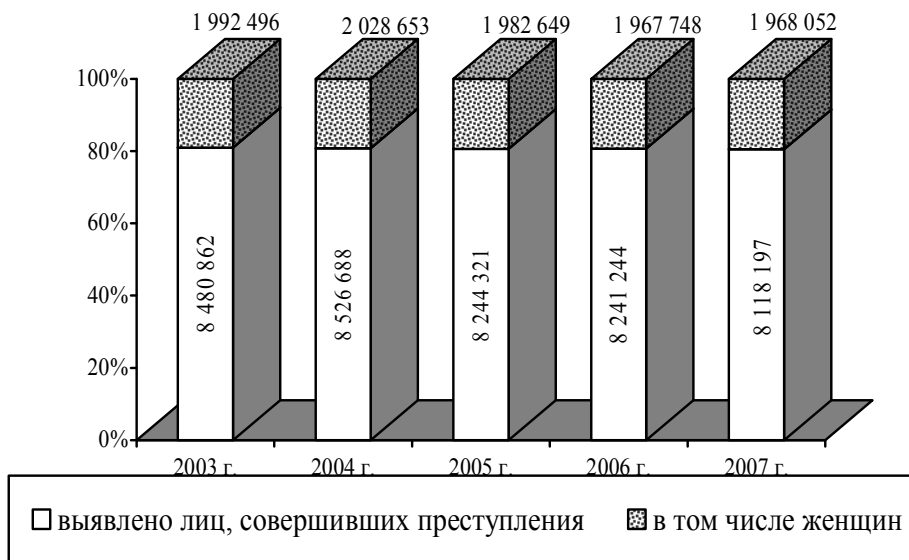


Рис. 3. Количество женщин, совершивших преступления в США в общем количестве лиц, арестованных граждан в 2003-2007 гг.

Анализируя динамику развития женской преступности в США в этот период, можно заметить, что общие показатели зарегистрированной преступности в США значительно выше, нежели в России. Но это всего лишь внешний срез данного социального явления, который вряд ли может провоцировать вывод о более «спокойной» с точки зрения развития криминальной ситуации в Российской Федерации, и, напротив, очень «неблагополучной» Америке. Скорее в США гораздо ниже уровень латентности преступности, активнее и продуктивнее деятельность

правоохранительной системы. Что касается собственно женской преступности в Соединенных Штатах, то ее доля в общем объеме совершенных преступлений не была подвержена сколько-нибудь заметным колебаниям (с 23,5% в 2003 г. до 24,2 в 2007 г.).

После представленных выше общих статистических сведений попытаемся проанализировать наиболее распространенные виды преступлений, которые совершают женщины в России.

Начнем с характеристики насильственных преступлений. По данным Глав-

ного информационного центра МВД России, с начала 1990-х гг. наблюдалось увеличение числа совершенных женщинами убийств (с 9 до 12% в общем числе выявленных лиц), тяжких телесных повреждений (с 6 до 9%), хулиганств (с 3 до 7%), разбоев (с 3 до 5%). Что касается убийств, совершаемых женщинами, то они преимущественно совершаются в кругу семьи в отношении своих мужей, сожителей, знакомых. С 1993 по 2002 гг. число женщин-убийц выросло на 26%, а мужчин, совершивших убийства, - на 20%. Удельный вес женщин среди лиц, совершивших убийство, вырос с 9,3 в 1989 г. до 13,5% в 2006 г. Значительную долю в общей массе зарегистрированных убийств по-прежнему занимает умерщвление матерями новорожденных младенцев. В то же время правоохранительные органы фиксируют появление новых явлений в сфере насильственных преступлений, совершаемых женщинами. Это: убийства из корыстных побуждений, в результате разбойных нападений, в результате хулиганства, с особой жестокостью. В целом, около 25% женщин, отбывающих уголовное наказание в исправительных учреждениях России, совершили насильственные преступления.

По подсчетам Л.М. Щербаковой, в период с 1989 по 2007 гг. индексные насильственные преступления, совершаемые женщинами, в общем массиве преступности (по фактам регистрации) в среднем составляли 1,7%, в структуре женской преступности - 11,8%, в пределах индексной насильственной преступности - 8,4%. В характеристике этого вида преступности отмечаются негативные тенденции: во-первых, последовательный рост данного вида преступности (в 2006 г., по сравнению с 1989 г., количество этих преступлений возросло на 133%, а их доля, в частности, в структуре женской преступности - с 6,8 до 9,4%); во-вторых, коэффициент женской насильственной преступности в расчете на 100 тыс. женского населения вырос с 11 в 1989 г. до 25 преступлений в 2006 г., среднегодовой

прирост составил 6,9%; в-третьих, темпы роста числа женщин, совершивших тяжкие насильственные преступления, опередили аналогичные показатели по мужской преступности. В 1993–2000 гг. они оказались в 1,4 раза выше темпов прироста числа мужчин-преступников, а применительно к умышленному причинению тяжкого вреда здоровью анализируемые показатели оказались еще контрастнее: число мужчин, виновных в совершении этого преступления, сократилось на 5,6%, а число женщин-преступниц возросло на 15,6%; в-четвертых, женщины чаще стали совершать традиционно «мужские» преступления: грабежи (в 1989 г. - 2145, в 2006 г. - 7400), разбойные нападения (в 1989 г. - 504, в 2006 г. - 1709). 10% лиц, участвующих в похищении человека, составляют женщины-преступницы. Нередко женщина выступает в роли организатора преступления. По нарастающему числу специфических показателей женская насильственная преступность практически соотносима с мужской [8].

Рассмотрим, как развивалась насильственная преступность в США с начала 1990-х гг. К насильственным преступлениям в этой стране отнесены: убийство и покушение на убийство, изнасилование, грабеж, нанесение телесных повреждений. Даже поверхностное знакомство с криминальной статистикой США показывает, что по всем видам насильственных преступлений в эти почти два десятилетия происходило снижение практически по всем показателям. Так, если в 1990 г. было задержано органами полиции 7 475 108 человек, то в 1999 г. этот показатель снизился на 8% и составил 7 417 589 человек [9].

В таблице 1 приведены основные показатели развития насильственных преступлений в США, по которым полиция привлекла к ответственности женщин в период 1994-2003 гг.

В целом, с 1994 по 2003 гг. наблюдалась положительная динамика снижения количества таких видов преступлений, как убийство, изнасилование и грабеж.

Таблица 1

Изменение показателей женской насильственной преступности в США (1994-2003 гг.)

Вид преступления	Количество арестованных женщин		Процентное изменение
	1994 г.	2003 г.	
Убийство и покушение на убийство	1 068	747	-30,1
Изнасилование	215	212	-1,4
Грабёж	7 640	6 696	12,4
Нанесение телесных повреждений	48 613	55 426	+14,0

Только по такому виду насильственных преступлений, как нанесение телесных повреждений наблюдался прирост числа зарегистрированных преступлений. В итоге, если в 1994 г. за совершение преступлений насильственного характера полицией было арестовано 57 536 женщин, то в 2003 г. это количество составило 63 081 человека, или возросло на 9,6% [10].

В следующей таблице представим возрастной срез арестованных в США в 2004 г. женщин по обвинению в убийстве.

Интерпретируя данные показатели, обратим внимание на следующее. В 2003 г. всего в США было зарегистрировано 16 043 убийства, из них 1 123 было совершено женщинами, т.е. 7% от общего числа. В 2004 г. общее количество выявленных убийств составило 15 935, в т.ч. 1 130 преступлений было совершено женщина-

ми или 7,1% от общего числа. Наибольшее количество убийств в 2003 г. совершали женщины в возрасте 20-24 лет, а в 2004 г. – в возрасте 24-29 лет. Затем начинается постепенное снижение, и на рубеже 45-49 лет переходит в значительный спад [11]. Наряду с насильственными преступлениями женщины в США совершали и преступления имущественного характера. Причем гораздо чаще и активнее. Криминальная статистика США к преступлениям против собственности относит: кражу с незаконным проникновением в жилище, воровство, незаконное завладение автотранспортным средством, поджог.

Теперь рассмотрим, какие тенденции проявились в развитии преступлений против собственности среди женщин в США на протяжении 1994-2003 гг. (табл. 3).

Таблица 2

Распределение по возрасту женщин-убийц в США в 2003-2004 гг.

Возраст преступницы	2003 г.		2004 г.	
	Всего зарегистрировано убийств	Совершено женщинами	Всего зарегистрировано убийств	Совершено женщинами
от 5 до 8	1	-	2	-
От 9 до 12	12	2	16	2
От 13 до 16	432	51	480	39
От 17 до 19	1 585	114	1 555	105
От 20 до 24	2 780	240	2 726	207
От 25 до 29	1 641	157	1 669	209
От 30 до 34	1 054	129	1 047	134
От 30 до 39	800	128	782	123
От 40 до 44	713	113	737	107
От 45 до 49	471	63	508	76
От 50 до 54	277	34	316	41
От 55 до 59	166	25	179	21
От 60 до 64	94	7	124	14
От 65 до 69	66	6	60	6
От 70 до 74	44	1	48	7
От 75 и старше	73	13	72	4
Не выяснены	5 834	40	5 614	35

Таблица 3

Женская имущественная преступность в США в 1994-2003 гг.

Вид преступления	Количество арестованных женщин		Процентное изменение
	1994 г.	2003 г.	
Кража с незаконным проникновением в жилище	25 420	24 688	-2,9
Воровство	296 766	256 322	-13,6
Незаконное завладение автотранспортным средством	15 165	14 374	-5,2
Поджог	1 771	1 351	-23,7

В целом, общее количество женщин, арестованных в США по обвинению в имущественных преступлениях, имело тенденцию к сокращению: с 339 122 человек в 1994 г. до 296 735 человек в 2003 г. Таким образом, женская корыстная преступность за данное десятилетие снизилась на 12,5% [12].

На протяжении 1990-х гг. в США фиксировалось снижение количества зарегистрированных как насильственных, так и имущественных преступлений. Наблюдалось также уменьшение количества привлеченных к уголовной ответственности молодых людей в возрасте до 18 лет по большинству видов преступлений, за исключением нанесения телесных повреждений и поджогов [13].

Подытожим сказанное выше.

Первое. Женская преступность как феномен общественной жизни всегда вызывала интерес обществоведов. Не является исключением и сегодняшний период развития российской науки. При этом существует настоятельная необходимость проведения сравнительных правовых, криминологических исследований не только на уровне регионов, но и на уровне государств.

Второе. На протяжении XX столетия кривая женской составляющей общеуголовной преступности в России имела тенденцию к волнообразному росту. В отдельные периоды в общем объеме совершаемых женщинами преступлений преобладали насильственные преступления, в отдельные периоды – корыстные.

Третье. Серьезные изменения в структуре, формах и масштабах женской преступности начали прогрессировать с конца 1980-х гг. Именно на исходе перестройки в СССР обнаружилась масштабная девальвация морально-этических ценностей и видоизменение социальных установок. Данные глубинные процессы проходили на фоне углубляющегося социально-экономического и политико-правового кризиса. Это обусловило стремительный рост преступности. Тем самым подтверждается наблюдение Г.И. Забрянского, что в периоды относительной стабильности преступность развивается по ее собственным (криминологическим) законам, в то время как в периоды кризисов начинают преобладать социальные закономерности. Что касается женской преступности в США с начала 1990-х гг., то ее динамика характеризовалась относительной стабильностью.

Четвертое. С начала 1990-х гг. происходило возникновение новых явлений в структуре женской преступности в России. Чаше стали совершаться преступления, прежде характерные для мужчин. В то же время и для России и для США характерно значительное распространение преступлений против собственности, совершаемых женщинами.

Пятое. Анализ динамики женской преступности с начала XXI в. подводит нас к гипотезе о дальнейшем прогрессировании насильственных и корыстных преступлений, совершаемых женщинами в России. Ситуация с женской преступностью в США в докризисный период (до

сентября 2008 г.) убеждает нас в том, что в условиях относительной социально-экономической стабильности и неуклонного роста жизненного уровня населения при постоянном совершенствовании правоохранительной системы уровень преступности в целом и женской, в частности, имел тенденцию к снижению.

Список литературы

1. Тарновская П.Н. Женщины-убийцы. СПб., 1902. С. 67.
2. Гернет М.Н. Моральная статистика. М., 1992. С. 134.
3. Серебрякова В.А. Преступления, совершаемые женщинами. М., 1973. С. 31.
4. Россия в цифрах / Росстат. М., 2008. С. 160.
5. Явчуновская Т.М., Степанова И.Б. Феминизация современной преступности и ее причины // Закономерности преступности, стратегия борьбы и закон / Под ред. А.И. Долговой. М. 2001. С. 280.
6. Crime in the United States. Uniform Crime Reports. 2003-2007 / Federal Bureau of Investigation U.S. Department of Justice.
7. Щербакова Л.М. Женская насильственная преступность в современной

России: криминологические проблемы: автореф. дис. ... докт. юрид. наук. М., 2008. С. 14-15.

8. Crime in the United States. Uniform Crime Reports. 1999 / Federal Bureau of Investigation U.S. Department of Justice. Washington, D.C., 2000. P. 216.

9. Crime in the United States. Uniform Crime Reports. 2003 / Federal Bureau of Investigation U.S. Department of Justice. Washington, D.C., 2004. P. 275.

10. Crime in the United States. Uniform Crime Reports. 2003 / Federal Bureau of Investigation U.S. Department of Justice. Washington, D.C., 2004. P. 17; Crime in the United States. Uniform Crime Reports. 2004 / Federal Bureau of Investigation U.S. Department of Justice. Washington, D.C., 2005. P. 17.

11. Crime in the United States. Uniform Crime Reports. 2003 / Federal Bureau of Investigation U.S. Department of Justice. Washington, D.C., 2004. P. 275.

12. Crime in the United States. Uniform Crime Reports. 1999 / Federal Bureau of Investigation U.S. Department of Justice. Washington, D.C., 2000. P. 216.

Получено 14.03.09

V.P. Pashin, doctor of history, professor, the head of «History of State and Law» chair KurskSTU

S.V. Bogdanov, candidate of historical science, lecturer, the Gubkin branch of Moscow Open University

FEMALE CRIME IN RUSSIA AND THE USA AT THE BEGINNING OF THE XXI CENTURY: EXPERIENCE OF COMPARATIVE ANALYSIS

This article deals with the main tendencies for female crime development in Russia and the USA during 2001-2008. It reveals the features of violent acquisitive crime committed by women in these countries; makes conclusions on the national character of female crime.

Keywords: *female crime, criminal homicide, violent crime, acquisitive crime.*